

Globalización y Desigualdad: algunas reflexiones sobre América Latina hoy en día

2014



NACIONES UNIDAS

CEPAL

Juan Carlos Moreno-Brid
Director Adjunto

VII Diálogo por un México Social: Contra la Desigualdad
México, D.F. 28 de octubre

Principales tendencias en escenario global

Cambio tecnológico acelerado

- Informática, TIC, nube informática, ciberservicios y “ciudades inteligentes”
- Impresión en 3D, robótica y vehículos teledirigidos
- Interfaz biológica, nanociencias y ciencias informáticas
- Complejo energía, agua y recursos naturales

Irrupción de los países en desarrollo

- En crecimiento, comercio, IED, clase media, patentes y nuevas tecnologías
- Proceso muy concentrado en China y Asia

Cadenas de valor

- Tres grandes fábricas:
 - América del Norte
 - Europa
 - Asia oriental

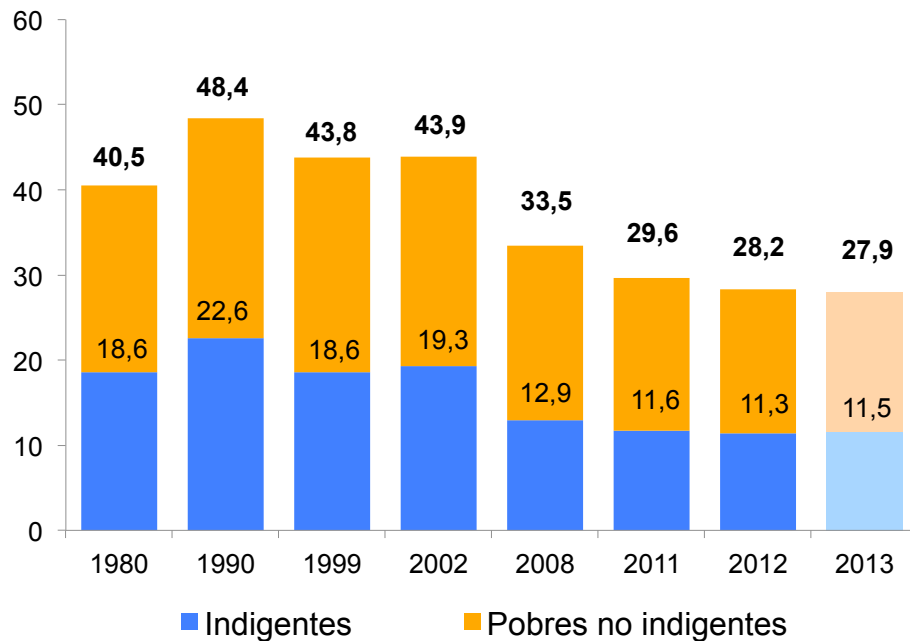
Megaacuerdos comerciales

- TPP, TTIP
 - UE-Japón
 - ASEAN+6 (RCEP)
- Mecanismos de integración regional:
SICA, MERCOSUR, CAN, ALADI, CARICOM y CELAC, UNASUR, ALBA, ETROCARIBE , ALIANZA DEL PACIFICO

TODO ELLO EN UN ESCENARIO DE MENOR DINAMISMO ECONOMICO Y COMERCIAL MUNDIAL, FRENO AL ALZA EN PRECIOS DE COMMODITIES Y CONCENTRACION DEL INGRESO EN LAS CAPAS MÁS ALTAS NO ASALARIADAS

Es una región con gran pobreza y altos niveles de desigualdad

**AMÉRICA LATINA ^a: EVOLUCIÓN DE LA POBREZA ^b
Y LA INDIGENCIA, 1980 - 2013 ^c**
(En porcentajes)



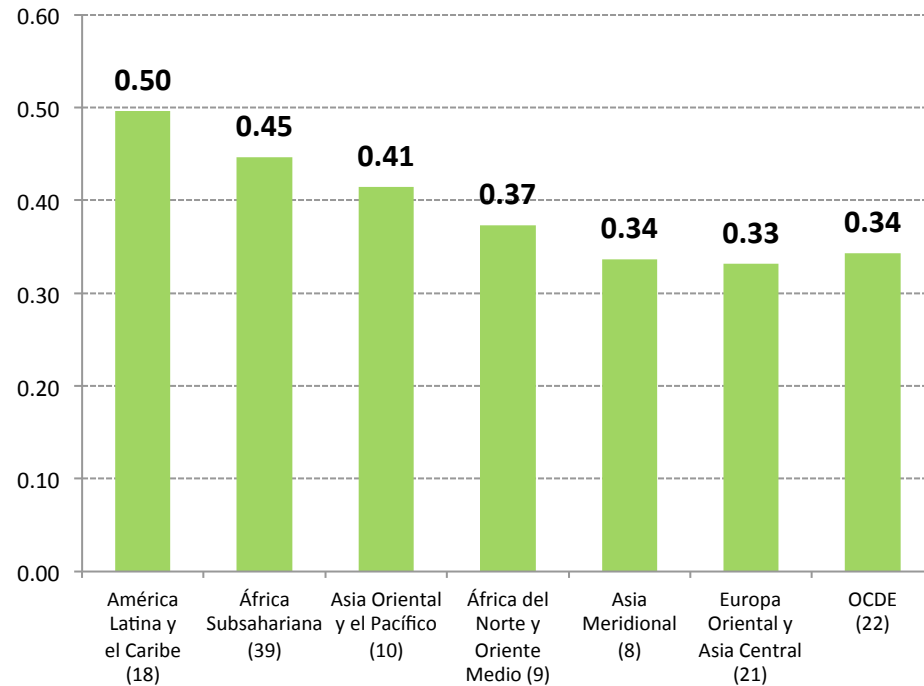
Fuente: CEPAL, sobre la base de tabulaciones especiales de las encuestas de hogares de los respectivos países.

^a Estimación correspondiente a 18 países de la región más Haití.

^b Corresponde a la suma de indigentes más pobres no indigentes.

^c Las cifras de 2013 corresponden a una proyección.

AMÉRICA LATINA Y OTRAS REGIONES DEL MUNDO: COEFICIENTE DE CONCENTRACIÓN DE GINI, ALREDEDOR DE 2010

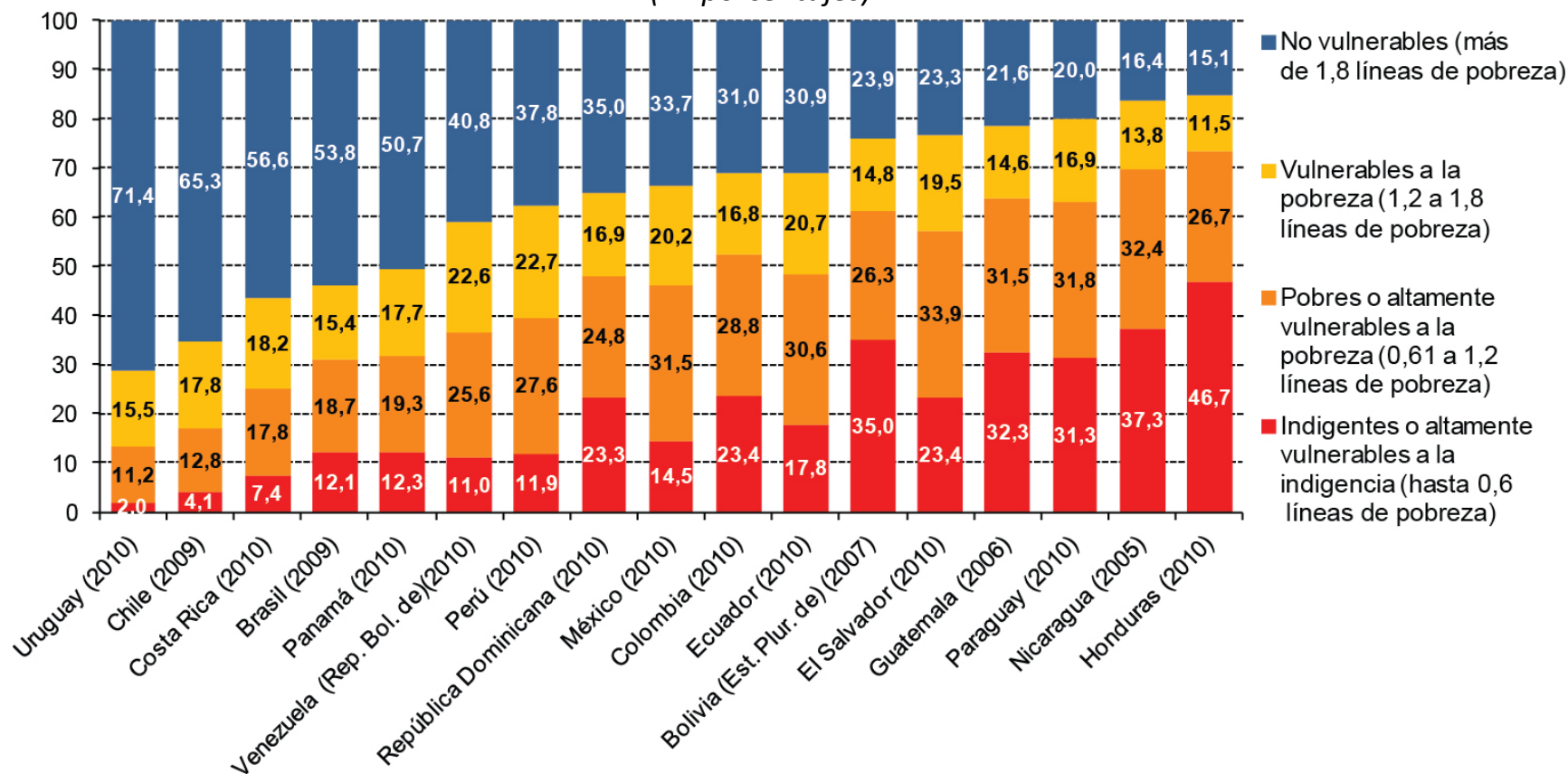


Fuente: Comisión Económica para América Latina y el Caribe (CEPAL), sobre la base de tabulaciones especiales de las encuestas de hogares de los respectivos países.

Y una parte significativa de la población permanece en condiciones de vulnerabilidad

AMÉRICA LATINA (17 PAÍSES): DISTRIBUCIÓN DE LA POBLACIÓN SEGÚN VULNERABILIDAD A LA POBREZA, ALREDEDOR DE 2010

(En porcentajes)



Fuente: Cecchini y otros (2012).

Nota: Entre paréntesis se muestra el año de la encuesta a partir de la cual se generaron las estadísticas.

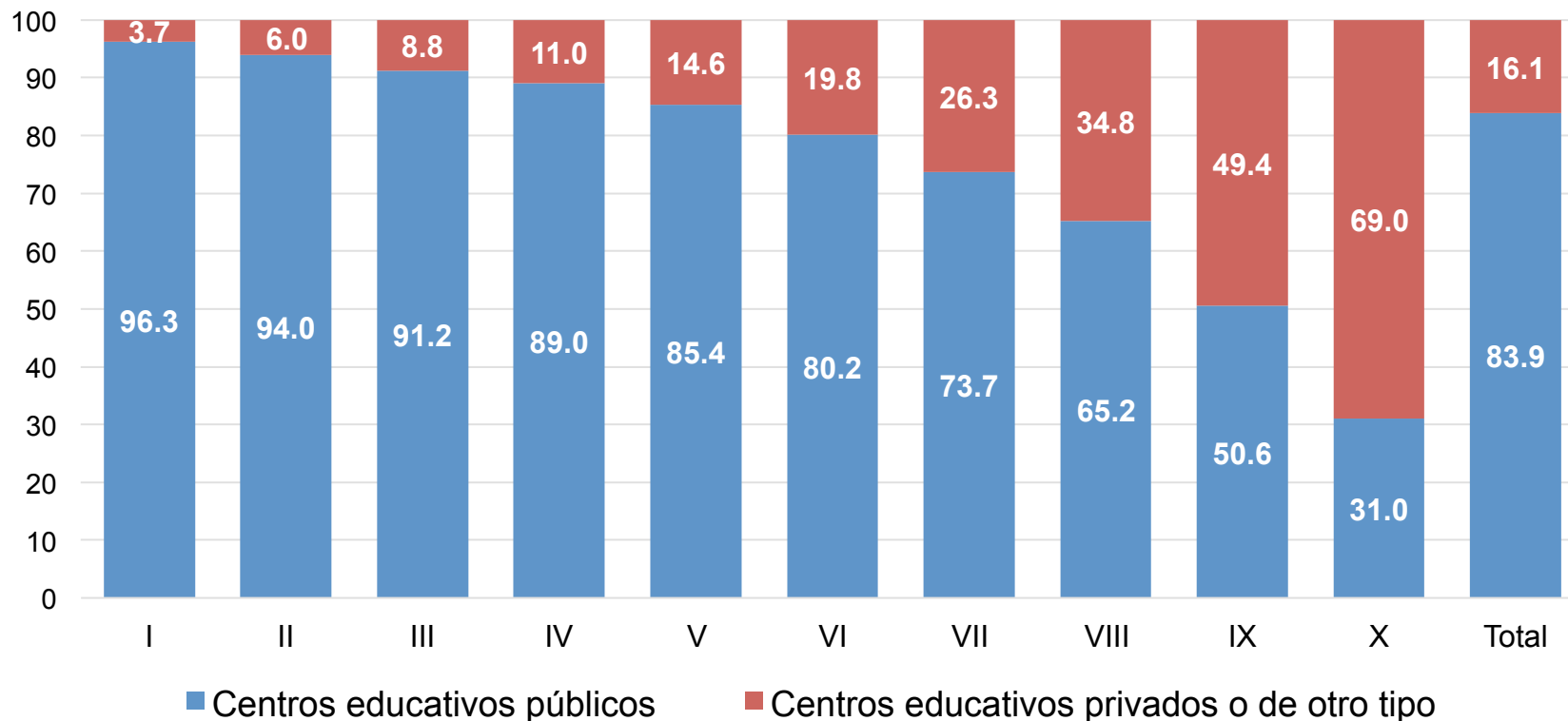
Con muchas expresiones y causas de la desigualdad

- ***En propiedad de*** activos y capital, y en acceso al mercado laboral y financiero, y círculos de poder
- ***En acceso a las tecnologías de la información y las comunicaciones:***
- **En acceso y calidad de la educación, salud, nutrición y vivienda**
- ***Reproductivas:*** el porcentaje de madres de 15 a 19 años del quintil socioeconómico inferior es 3 y 4 veces superior al del más alto.
- ***Selectividad residencial*** de grupos de alto nivel socioeconómico con su efecto en los bienes públicos y su calidad.
- **Heterogeneidad estructural**, incorporación dispar de progreso técnico sus efectos incluyentes y excluyentes en el mercado laboral, máxime en un marco de escaso crecimiento económico

Asistencia a escuela pública o privada está diferenciada por estrato socioeconómico

AMÉRICA LATINA: ASISTENCIA DE LOS MENORES DE ENTRE 4 Y 18 AÑOS A CENTROS EDUCATIVOS PÚBLICOS O PRIVADOS, POR DECIL DE INGRESOS, 2011

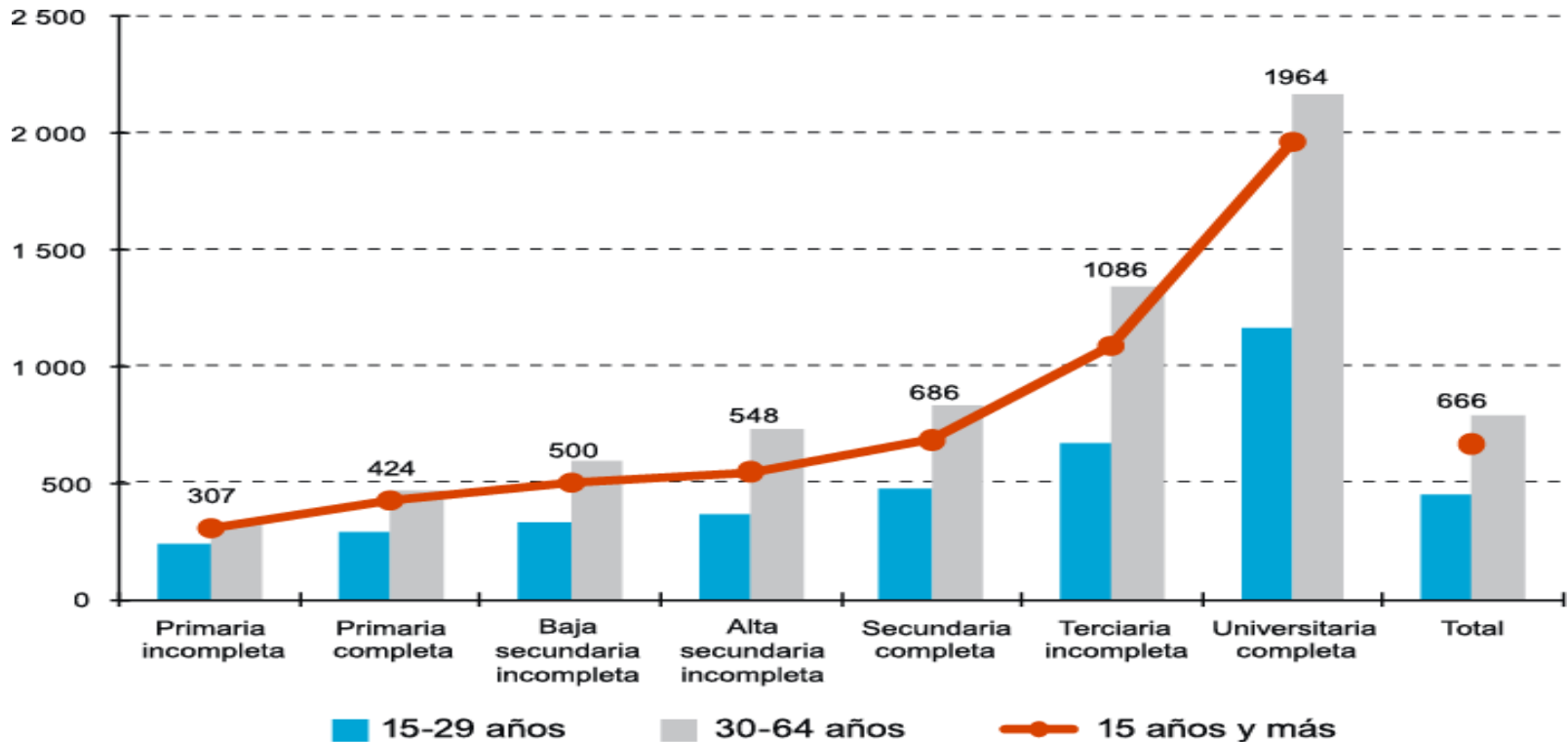
(En porcentajes)



Fuente: CEPAL, sobre la base de encuestas de gastos e ingresos de cada país.

Corolario: las capacidades educativas se reflejan en la segmentación laboral

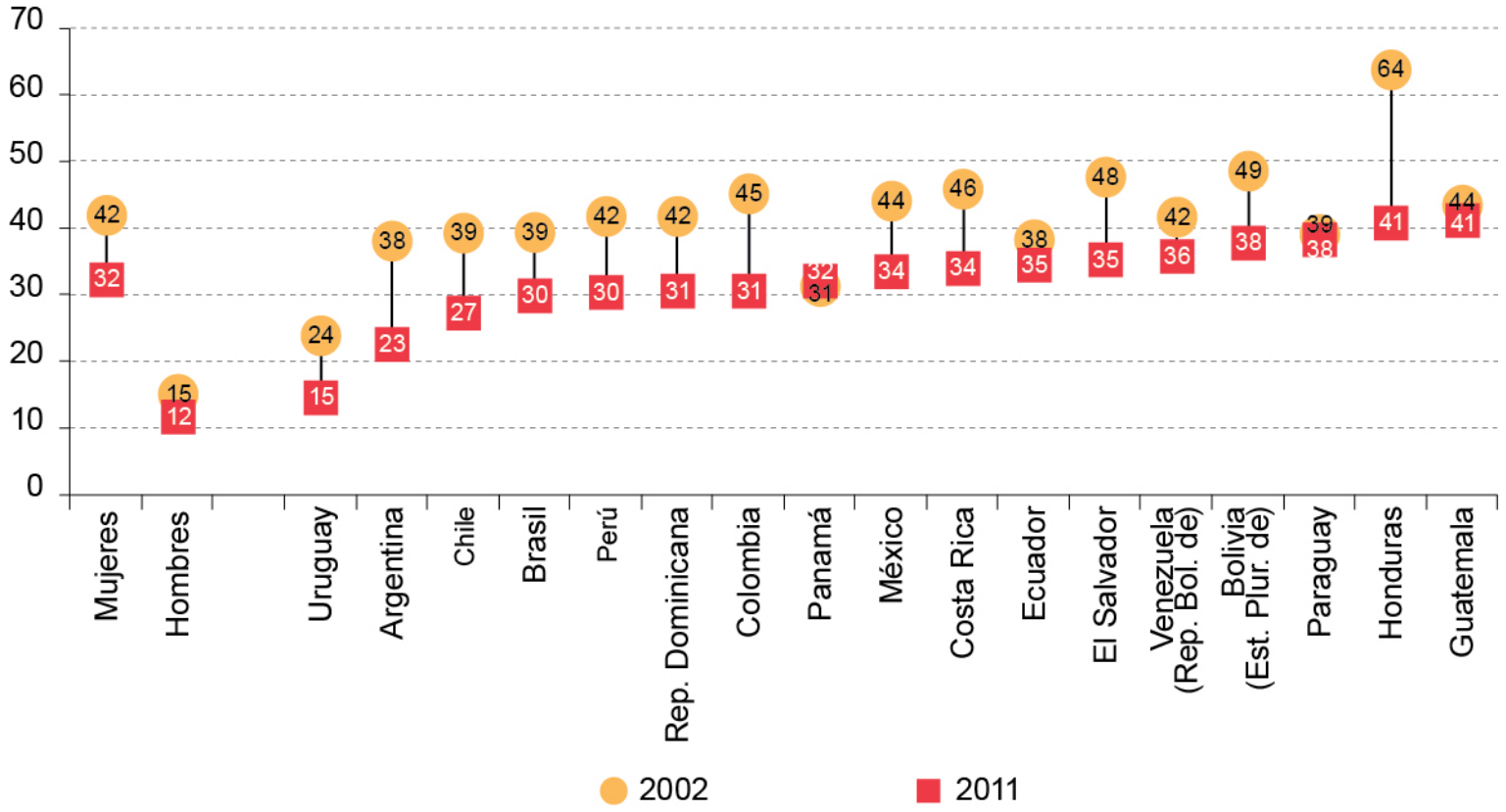
AMÉRICA LATINA (18 PAÍSES): INGRESOS LABORALES MENSUALES DE LA POBLACIÓN OCUPADA, POR GRUPOS DE EDAD, SEGÚN EL NIVEL EDUCATIVO ALCANZADO
(Dólares de 2000 en paridad de poder adquisitivo)



No solo en lo social se juega lo social

Un tercio de las mujeres no genera ingresos y son económicamente dependientes

AMÉRICA LATINA (17 PAÍSES): MUJERES SIN INGRESOS PROPIOS, POR ÁREA, 2011
(En porcentajes de la población de 15 años y más que no estudia)

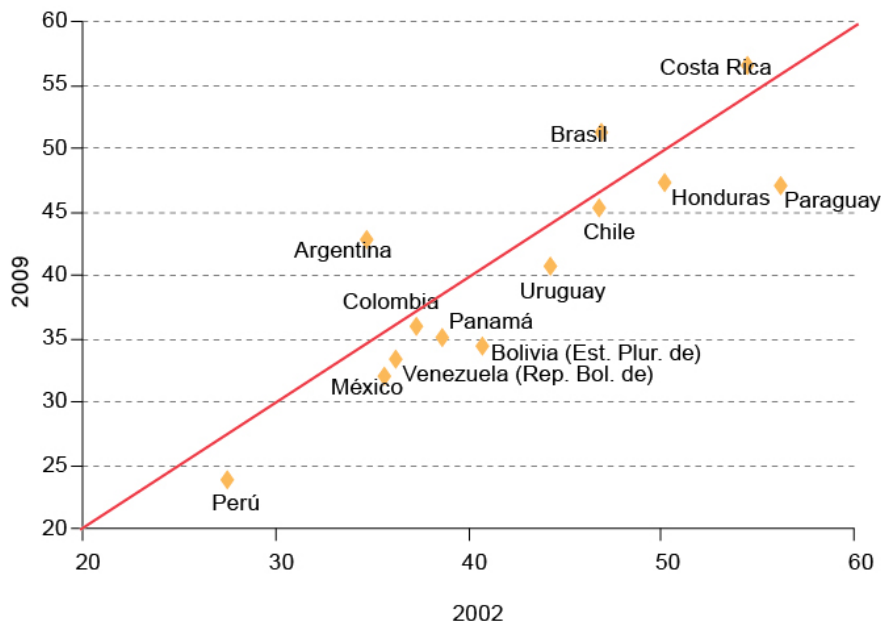


Fuente: Comisión Económica para América Latina y el Caribe (CEPAL), cálculos sobre la base de tabulaciones especiales de las encuestas de hogares.

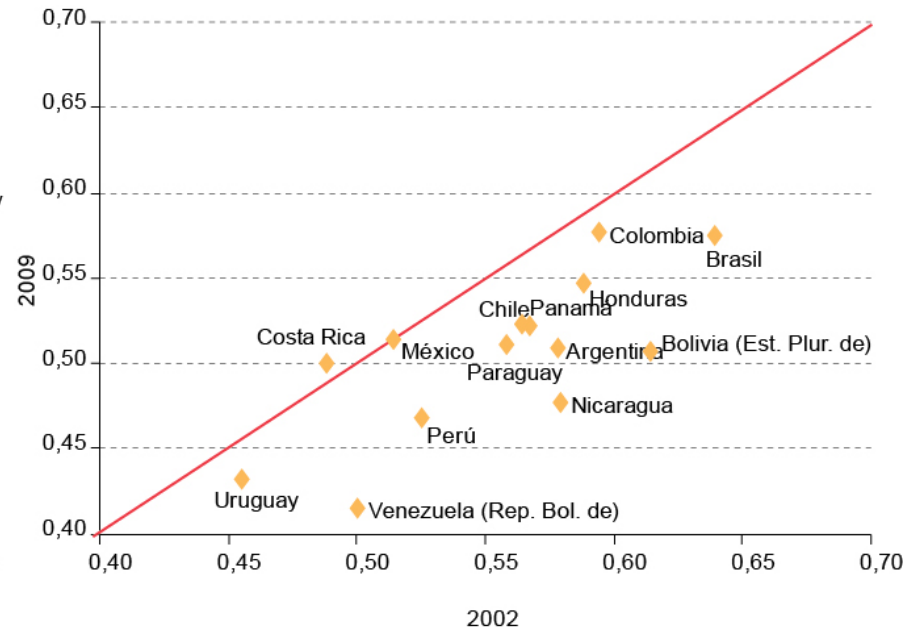
En los 2000s la mejora distributiva a nivel de hogares no llevó a reparto más igualitario en la apropiación del capital y el trabajo

AMÉRICA LATINA (13 PAÍSES): VARIACIÓN DE LA PARTICIPACIÓN DE LOS SALARIOS EN EL PIB Y EL ÍNDICE DE GINI, 2002 Y 2009

Participación de la masa salarial
(En porcentajes)

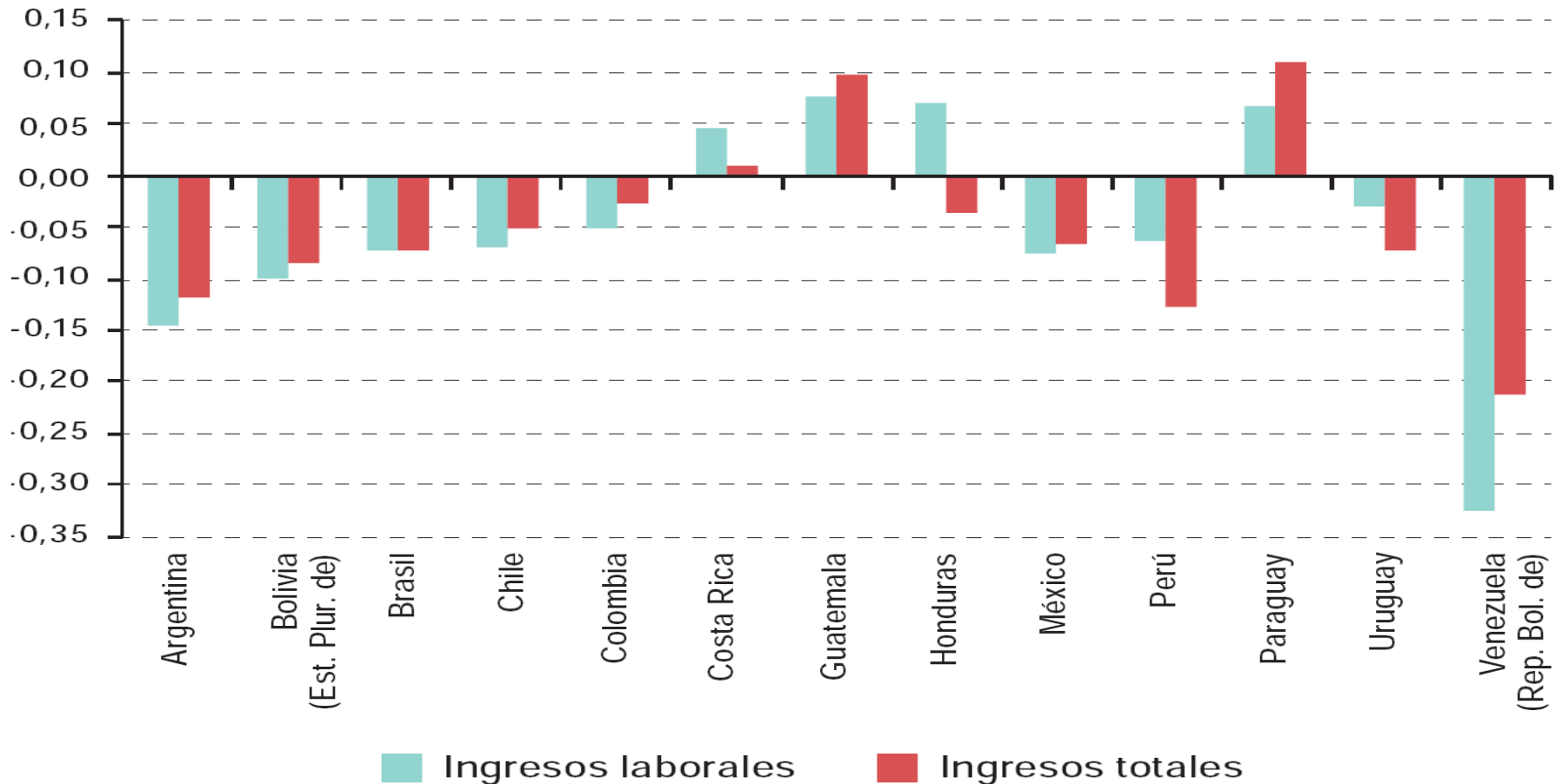


Índice de Gini



Fuente: Comisión Económica para América Latina y el Caribe (CEPAL), sobre la base de información de CEPALSTAT, Instituto Nacional de Estadística y Censos (INDEC) de la Argentina, y los bancos centrales de Costa Rica, Guatemala y el Uruguay.

Bajó desigualdad de ingresos laborales y totales, según índice de Gini, 2002-2010



Fuente: CEPAL.

Bajó la participación asalariada en el ingreso, a costo de factores, 1990-2009

(En porcentajes)

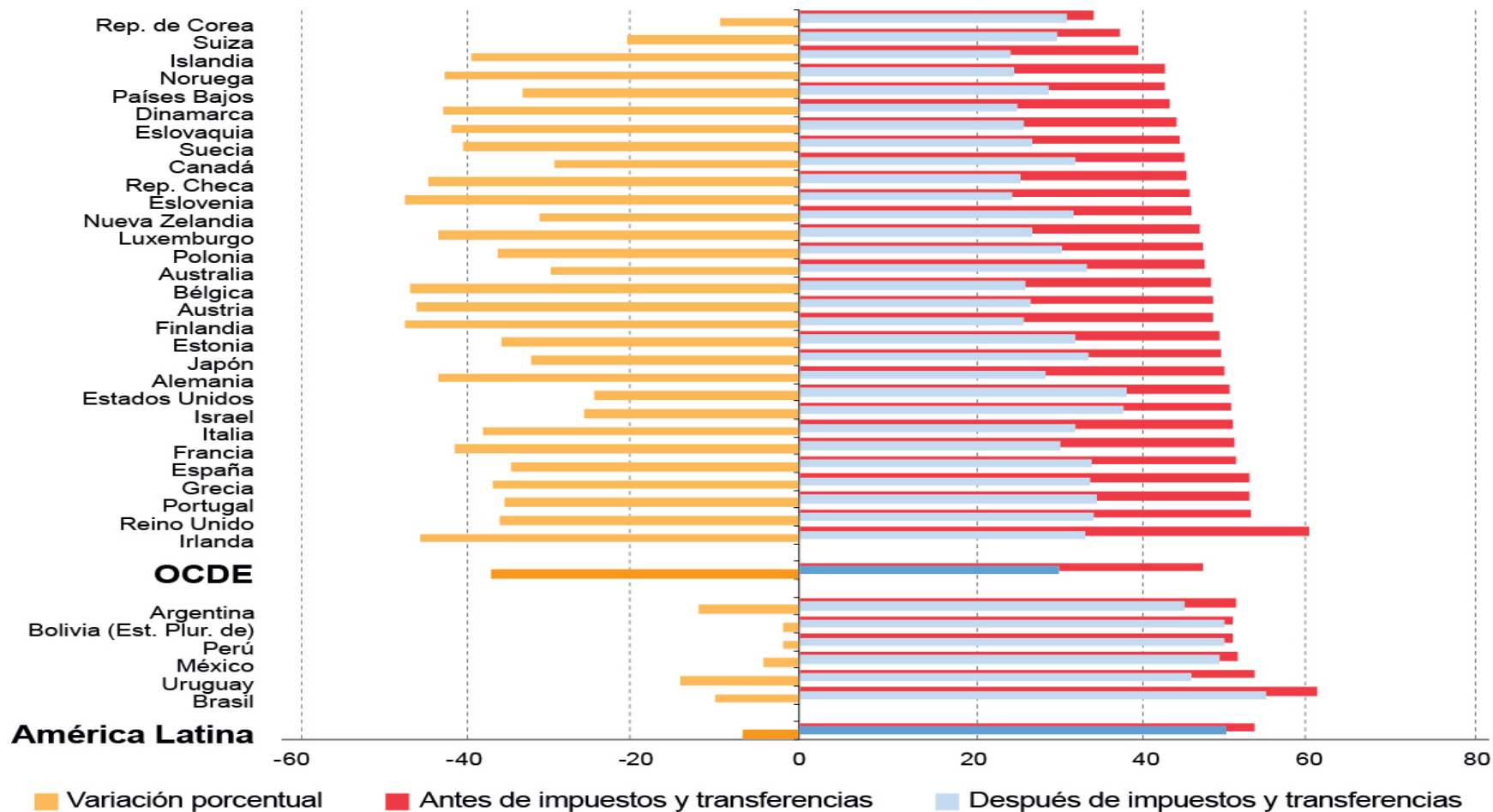
	1990	1997	2002	2009	Variación			
					1991-1997	1998-2002	2003-2009	1991-2009
Bolivia (Estado Plurinacional de)*	39.0	39.7	37.8	31.1	1.9	-4.9	-17.7	-20.3
Brasil*	53.5	47.1	46.8	48.3	-11.9	-0.7	3.2	-9.7
Chile	38.7	44.1	46.7	44.5	13.9	5.8	-4.6	15.0
Colombia	41.6	40.7	37.2	36.1	-2.2	8.6	-3.0	-13.3
Honduras	54.1	50.1	50.8	47.5	-7.3	1.3	-6.4	-12.1
México	32.2	32.7	35.6	31.4	1.6	8.6	-11.8	-2.6
Panamá	58.6	39.3	38.6	35.2	-32.9	-2.0	-8.7	-39.9
Paraguay*	43.4	57.1	49.2	47.2	31.6	-13.9	-4.0	8.8
Perú	24.9	27.3	27.5	23.3	9.8	0.5	-15.2	-6.4
Venezuela (República Bolivariana de)	31.1	37.0	36.1	33.5	18.8	-2.4	-7.3	7.6

* En los casos de Bolivia, el Brasil y el Paraguay, los últimos datos disponibles corresponden a 2006.

Fuente: CEPAL.

Incapacidad fiscal de corregir las dinámicas desigualadoras del mercado

AMÉRICA LATINA Y PAÍSES DE LA OCDE: ÍNDICE DE GINI ANTES Y DESPUÉS DE IMPUESTOS Y TRANSFERENCIAS



Fuente: Comisión Económica para América Latina y el Caribe (CEPAL), a partir de la base de datos de gasto social de la OCDE y N. Lustig y otros (2013).

¿Cuál es la fuente principal de desigualdad del ingreso en la región?

Falta de voluntad política para corregirla,
reflejada en incapacidad institucional para
abatirla

Reflexiones

- ***La persistente desigualdad es preocupante y tiene efectos significativos económicos, sociales y políticos.*** Incide en la duración de los auges, en el dinamismo actual, en la orientación de la inversión y estructura productiva, provoca y responde a una debilidad progresiva en la creación de empleo de calidad y sus salarios. Dada la alta oferta juvenil de fuerza de trabajo, sin una economía dinámica, origina frustración, descontento y ruptura del tejido social
- ***La evolución, reciente, de la desigualdad se liga al comportamiento del mercado de trabajo***
Baja en el premio del trabajo calificado, disminuye el GINI entre asalariados, pero sigue el ingreso concentrándose fuertemente en las capas elevadas (el 1%).

Sigue...

- ***Contradicción entre elevar la competitividad (espúrea) via bajos salarios lo que a la vez mina el potencial del mercado interno como motor del crecimiento y por ende el de la economía en su conjunto***
- ***Y hace evidente que se requiere una agenda distinta de desarrollo en que la igualdad este en el centro***

¿Por qué la hora de la igualdad?

- La crisis presenta un **punto de inflexión** pues quebró la continuidad de un modelo de mercado que se asocia a dos décadas de concentración de riqueza
- Deuda histórica por dimensiones en tensión:
 - *Privilegios/discriminación o igualdad de derechos*
 - *Distribución de ganancias de productividad entre el capital y el trabajo (masa salarial)*
- Igualdad de **derechos** promueve mayor sentido de pertenencia
- Una sociedad más integrada es condición para mayor **convergencia productiva**

Igualdad social y dinamismo económico no deben estar reñidos entre sí

- **Crecer para igualar e igualar para crecer**
 - *Con una macroeconomía que mitigue volatilidad, fomente productividad y favorezca la inclusión*
 - *Con dinámicas productivas que cierren brechas internas y externas*
- **Igualar potenciando capacidades humanas y revirtiendo disparidades en forma activa:**
 - *Universalizar derechos y prestaciones sociales*
 - *Impulsar la inclusión desde el mercado de trabajo*
 - *Lograr mayor convergencia territorial*
- **Con más y mejor Estado para redistribuir, regular y fiscalizar**

Un fundamento y cuatro objetivos

El fundamento:

- Igualdad con base en efectiva **titularidad de derechos** como ética compartida y principio último irreductible

Los objetivos:

- Igualdad con **convergencia productiva y territorial**
- Igualdad de **acceso y medios** a la educación, salud, empleo y seguridad social
- Políticas económicas con **visión propia y de largo plazo** en el ámbito macroeconómico, productivo y territorial
- **Pactos para la igualdad liderados por el Estado:** con efecto redistributivo, con acceso a innovación, institucionalidad laboral y seguridad en el trabajo



NACIONES UNIDAS

CEPAL

www.cepal.org