

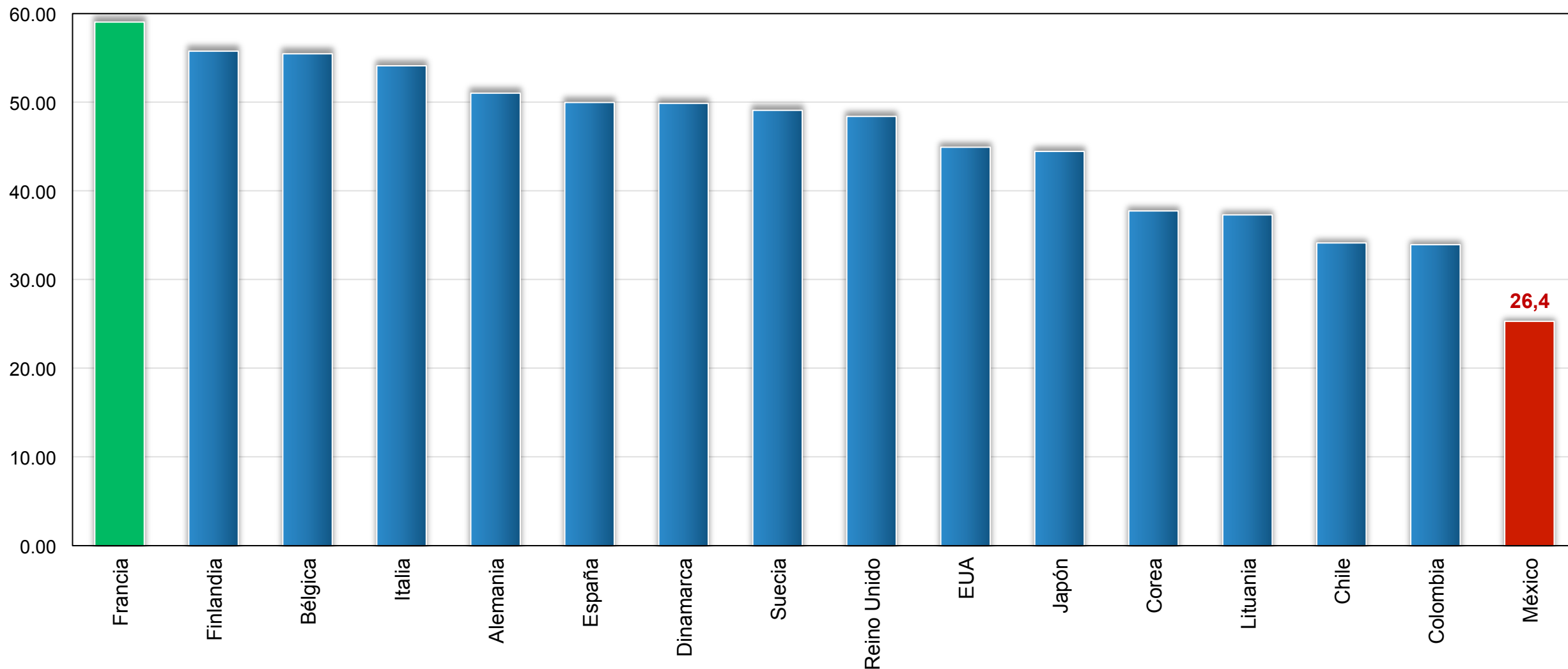


• ESTADO Y PERSPECTIVAS DE LA POLÍTICA PRESUPUESTAL

- Clemente Ruiz Durán
- Octubre 12, 2023

REQUERIMOS UNA DISCUSIÓN PRESUPUESTAL PARA EL MÉXICO DE 2050: ¿QUÉ TAN GRANDE DEBE SER EL GASTO ?

Países seleccionados : Gasto del gobierno central como porcentaje del PIB.



LOS ACUERDOS DEL GASTO A NIVEL INTERNACIONAL

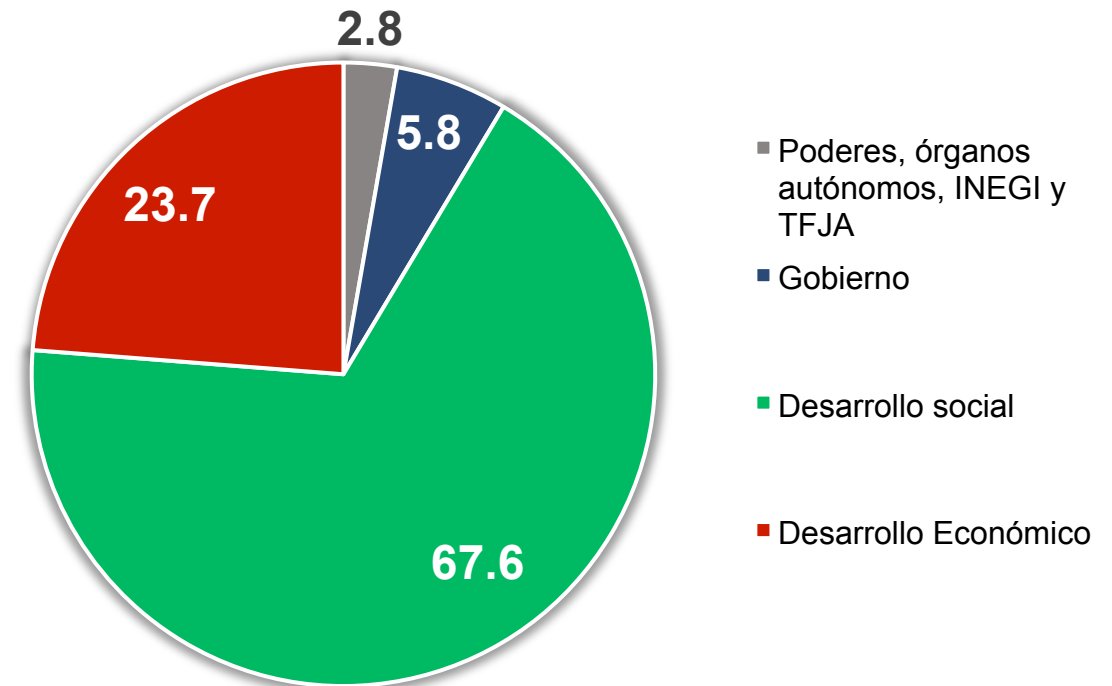
Países seleccionados (2021): Gasto del gobierno general como porcentaje del PIB, por destino.

	Seguridad y Defensa	Asuntos económicos	Educación	Protección ambiental	Servicios públicos	Salud	Vivienda	Orden público	Recreación, cultura y religión	Protección social	Total
Francia	1.8	6.9	5.2	1.0	5.8	9.2	1.3	1.7	1.4	24.8	59.0
Finlandia	1.2	5.1	5.7	0.2	8.1	7.7	0.4	1.2	1.5	24.7	55.8
Bélgica	0.9	7.1	6.3	1.3	7.0	8.6	0.4	1.8	1.2	21.0	55.5
Italia	1.4	6.4	4.0	0.9	7.9	7.4	0.5	1.8	0.8	22.9	54.1
Alemania	1.1	6.0	4.5	0.6	6.2	8.6	0.5	1.7	1.1	20.8	51.0
España	1.0	6.4	4.6	1.0	5.8	7.3	0.5	2.0	1.2	20.3	50.0
Dinamarca	1.2	4.0	5.9	0.4	5.9	9.1	0.1	0.9	1.6	20.7	49.9
Suecia	1.3	4.8	6.6	0.5	6.6	7.3	0.7	1.3	1.4	18.5	49.1
Reino Unido	2.2	5.8	5.4	0.7	4.7	9.9	0.8	2.1	0.6	16.1	48.4
EUA	3.3	5.1	5.6	0.0	5.5	10.3	0.8	2.0	0.3	12.1	44.9
Japón	1.0	5.6	3.5	1.2	3.8	9.2	0.6	1.2	0.5	17.9	44.5
Corea	2.7	5.8	5.4	1.1	4.3	5.7	1.2	1.4	1.1	9.0	37.7
Lituania	1.8	4.0	4.7	0.5	3.1	5.9	0.6	1.3	1.2	14.3	37.3
Chile	0.8	2.3	4.0	0.2	2.4	5.8	0.8	1.6	0.3	16.0	34.1
Colombia	1.1	3.7	3.9	0.5	5.5	6.1	0.6	2.1	0.6	9.8	33.9
México	0.6	6.0	3.0	0.1	ND	2.6	1.0	0.2	0.1	4.8	25.3

LA PROPUESTA PRESUPUESTAL 2024

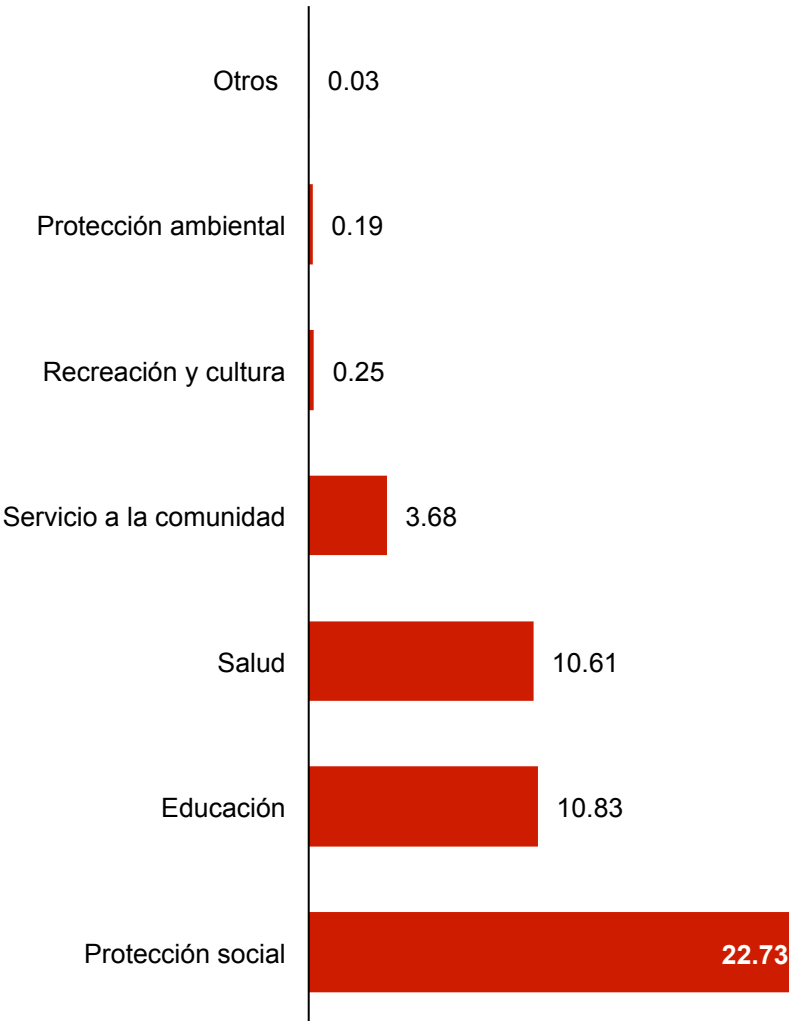
México (2024): Programas y proyectos prioritarios.		
	% del PIB	% del Gasto Neto
PIB NOMINAL ESTIMADO	100.00	
Gasto neto total programado	26.37	100.00
Pensión para adultos mayores	1.35	5.13
Tren Maya	0.35	1.32
Programas de becas	0.26	0.97
Obras hidráulicas CONAGUA	0.11	0.44
Construcción y mantenimiento de vías	0.11	0.44
Sembrando vida	0.11	0.43
La Escuela es Nuestra	0.08	0.31
Pensión para personas con discapacidad	0.08	0.31
Desarrollo Istmo	0.06	0.23
Tren Interurbano México-Toluca	0.01	0.04

México (2024): Gasto programable, clasificación funcional. Porcentajes.

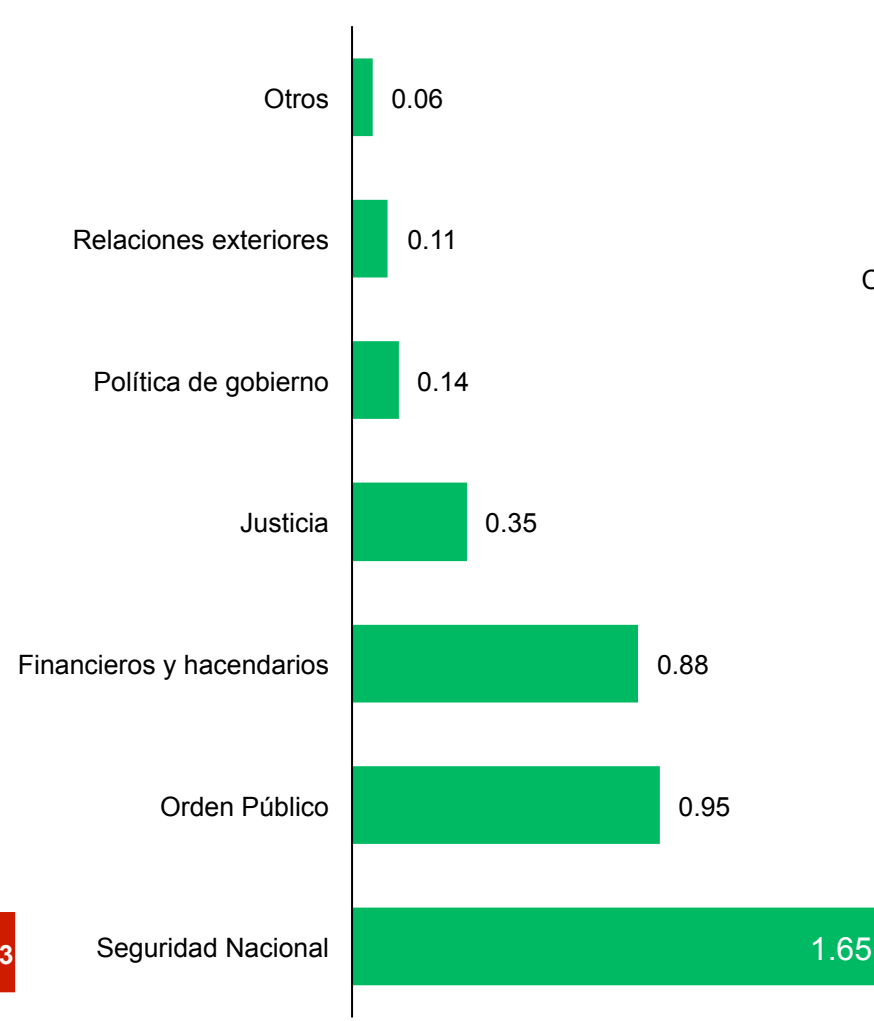


LA PROPUESTA PRESUPUESTAL 2024

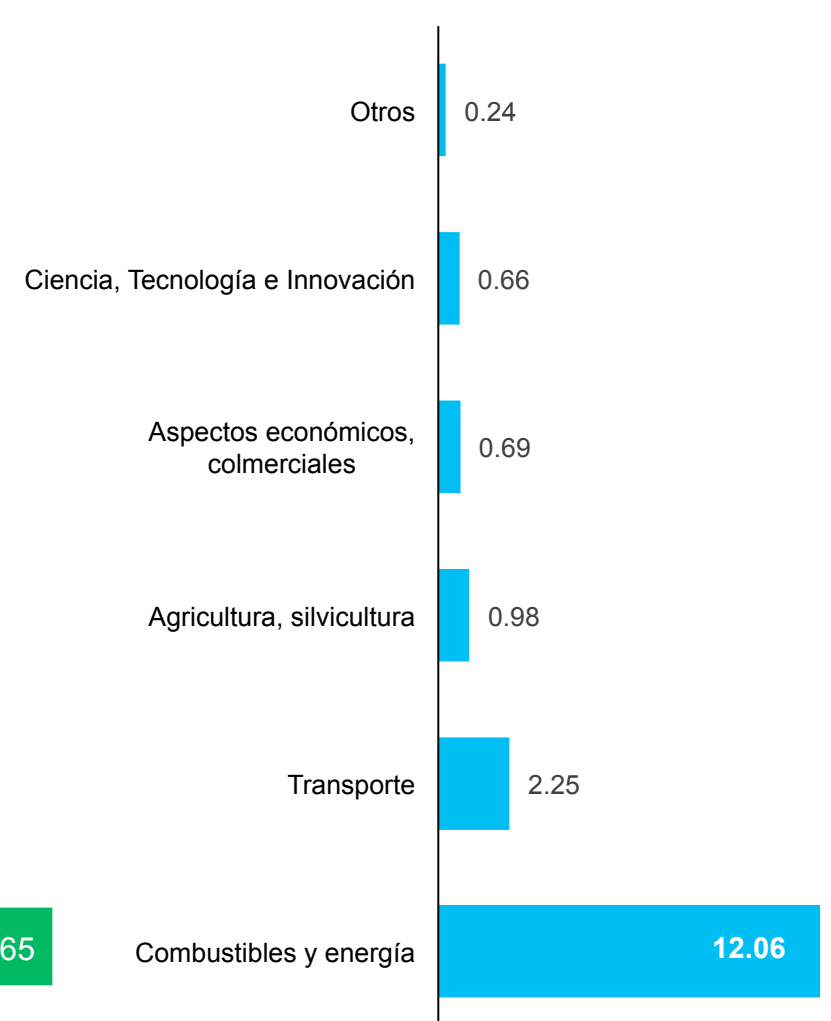
Ramos del Desarrollo Social. Como porcentaje del gasto neto total.



Ramos de Gobierno. Como porcentaje del gasto neto total

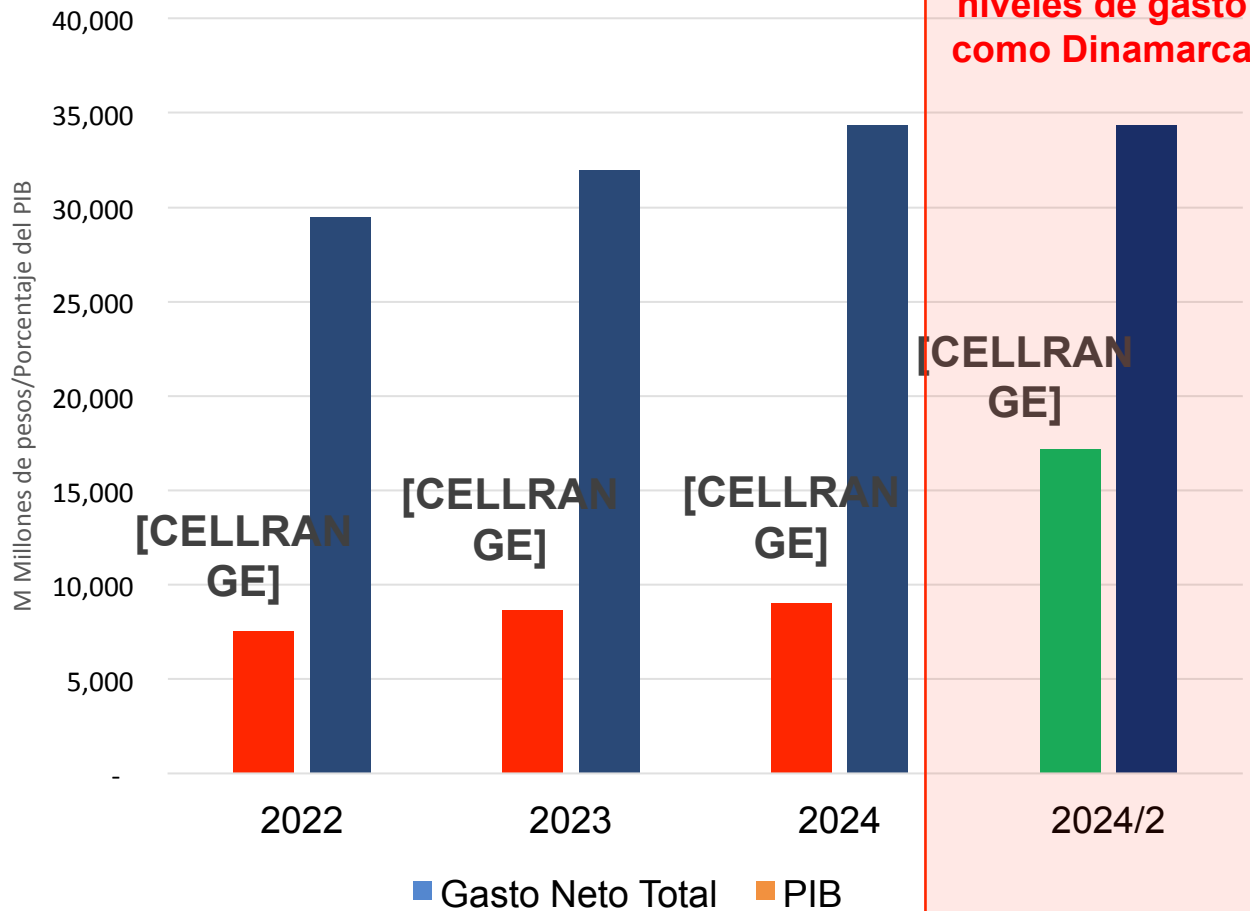


Ramos de Desarrollo económico. Como porcentaje del gasto neto total

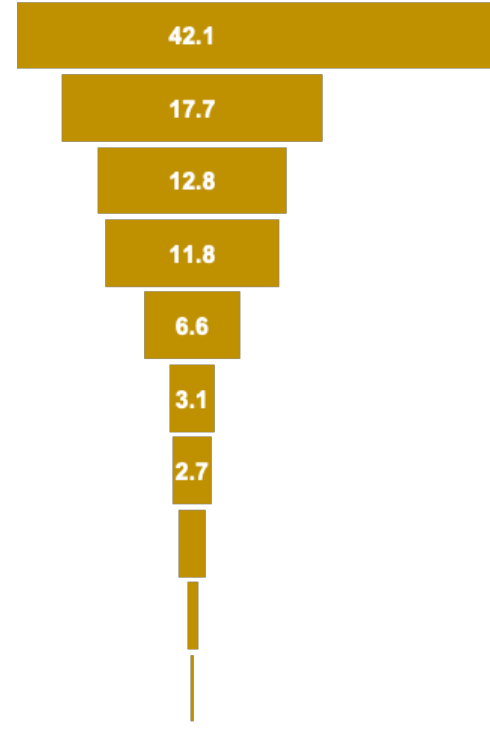


LA PERSPECTIVA 2024: ¿CÓMO REFORMAR EL GASTO?

México (2022-2024): Gasto Neto como porcentaje del PIB.



7 Cifras como % del presupuesto





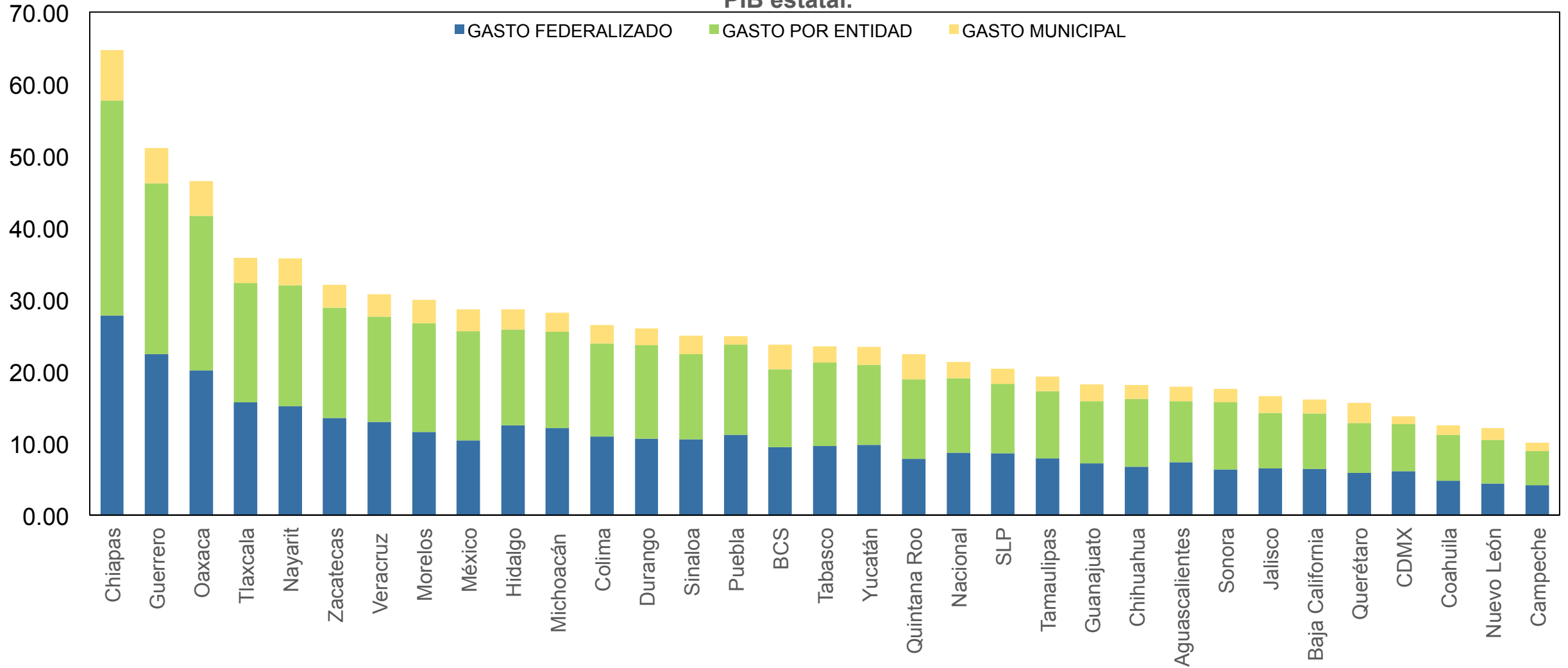
**Al aumento requerido en el presupuesto requerimos añadir una pregunta:
¿Quién debe ejercer el gasto?**

¿Deberíamos seguir el principio de subsidiaridad, cómo lo hace la Unión Europea o debemos mantener el Pacto Federal acordado en 1980?

Hoy por hoy el gasto se convierte en el pilar de la actividad económica en las entidades más pobres, la cuestión es que papel debe jugar el Estado y en que modalidad

A lo anterior se suma que hoy el gasto público representa gran parte de la actividad económica las entidades con menor PIB

México (2021): Participación del gasto federalizado, gasto por entidad y gasto municipal como porcentaje del PIB estatal.



EL ESCASO MARGEN DE LOS MUNICIPIOS PARA LA ACCIÓN TRANSFORMADORA

México (2021): Distribución de los egresos de las entidades federativas

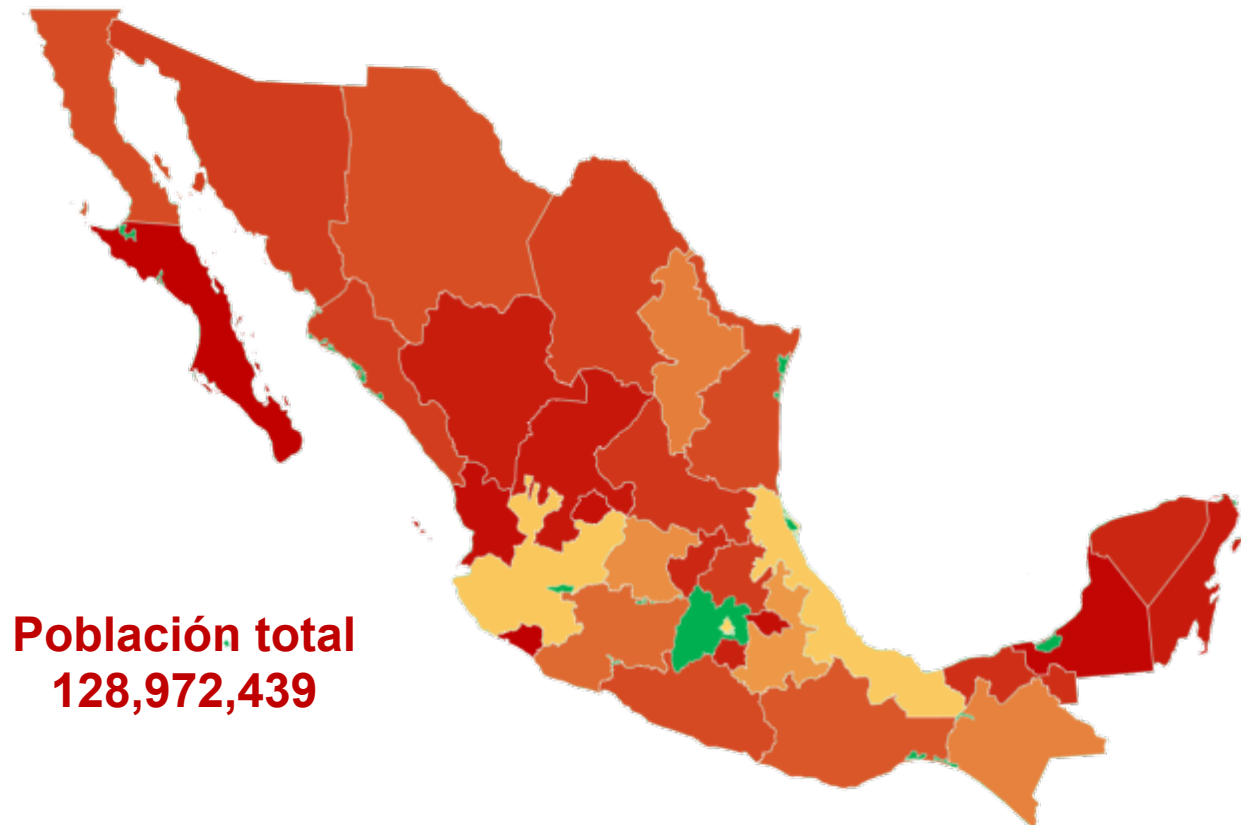
	%
Total de egresos	100
Transferencias, asignaciones, subsidios y ayudas	48.13
Servicios personales	21.59
Instituciones y programas de educación	20.98
Instituciones y programas de salud	10.83
Remuneraciones al personal	9.40
Secretaría de educación, cultura y deporte	7.03
Inversión pública	3.27
Obra pública en bienes de dominio público	2.67
Instituciones y programas de infraestructura	2.64
Seguridad social	2.40
Instituciones y programas de seguridad pública	2.29
Instituciones y programas de seguridad social	2.15
Seguridad pública y tránsito	0.92
Pago de estímulos a servidores públicos	0.91
Pensiones	0.70
Inversiones para el fomento de actividades productivas	0.14
Patentes	0.00

Se destinan más recursos al pago de estímulos a servidores públicos que a inversiones al fomento de actividades productivas

Sólo el 3.27% de los egresos de las entidades federativas se destina a inversión pública

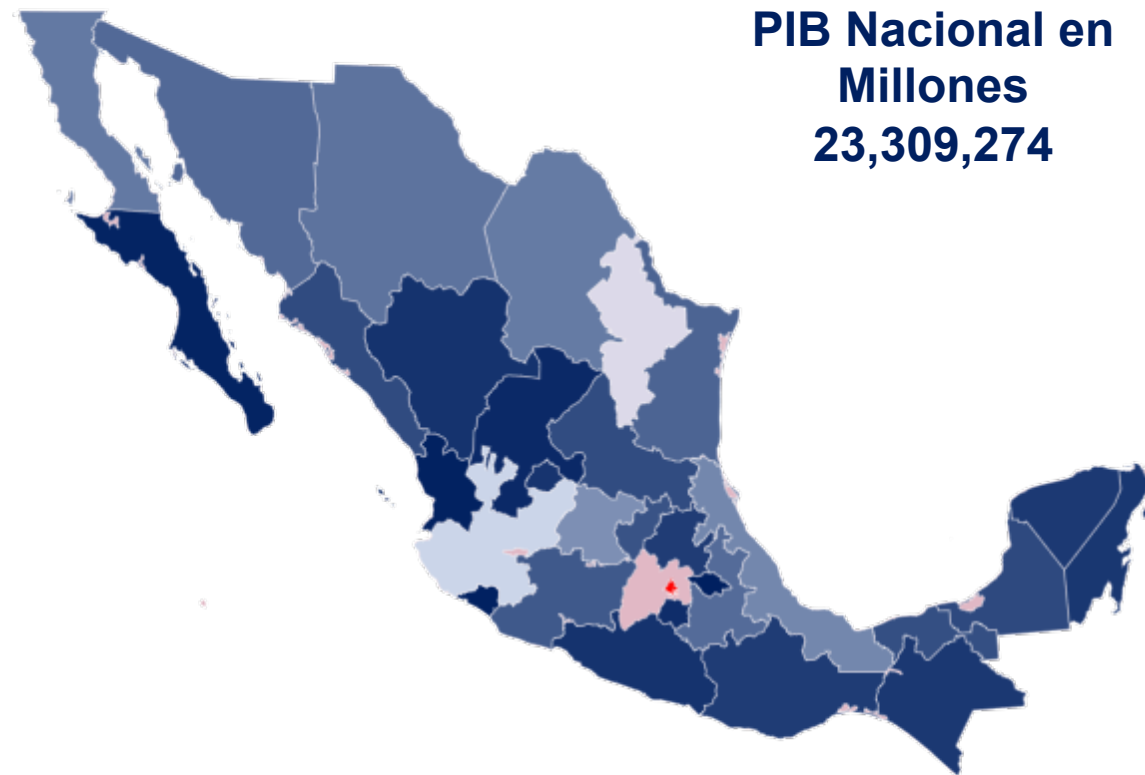
¿MANTENER LA ASIGNACIÓN PRESUPUESTAL A LA POBLACIÓN Y A LA PARTICIPACIÓN EL PIB?

México: Distribución porcentual de la población.



Porcentaje 
0.62 7.13 13.65

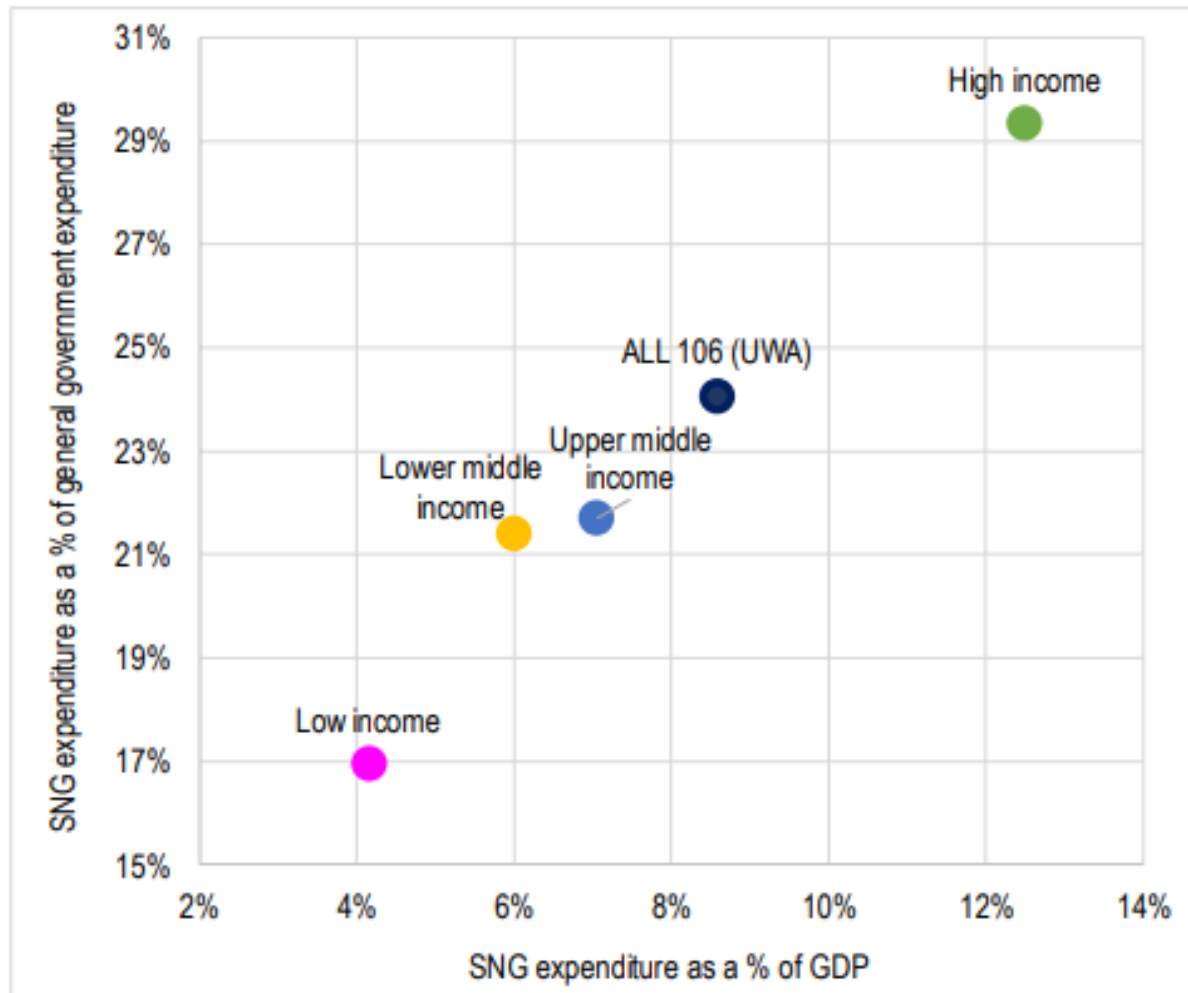
México: Distribución porcentual del PIB.



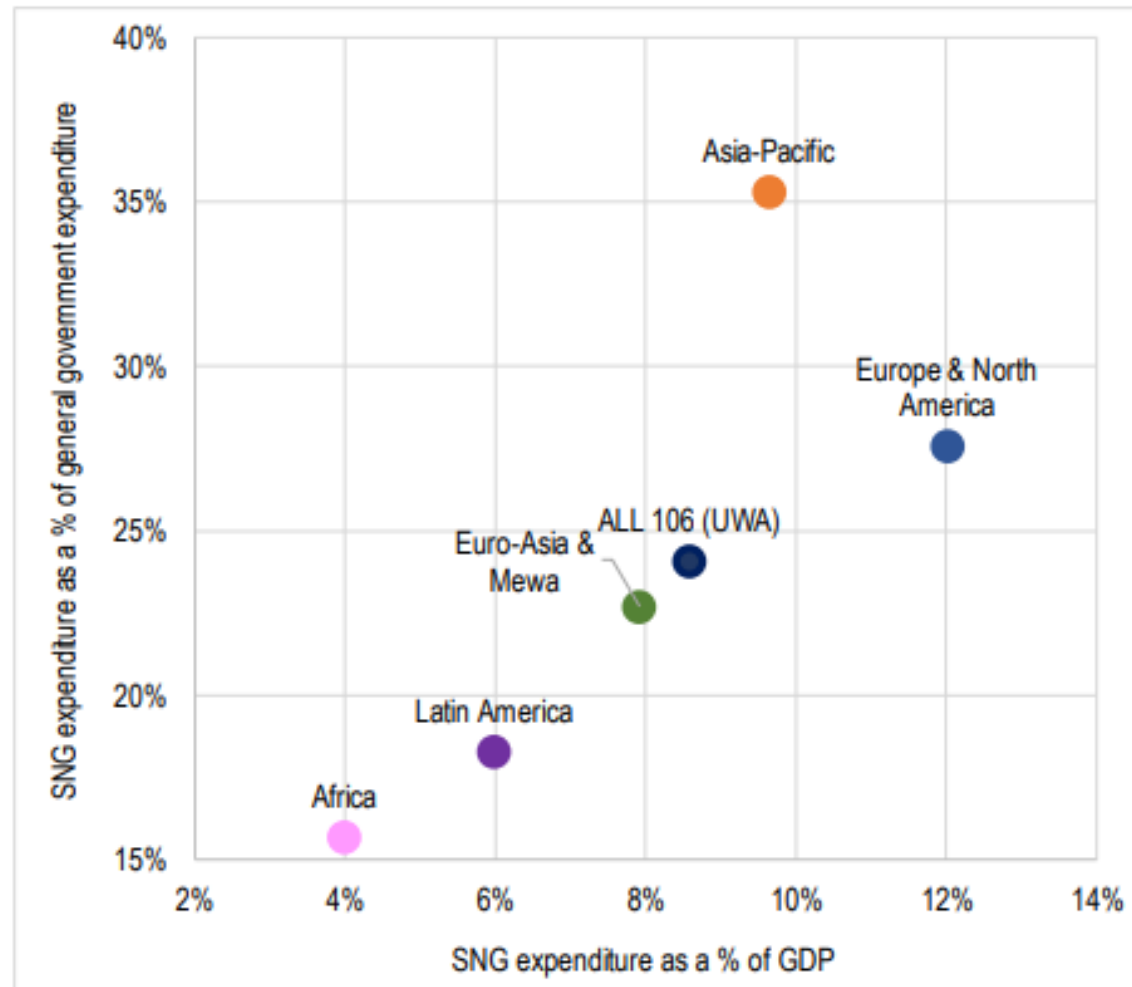
Participación 
0.60 7.77 14.93

EL DEBATE DEL PISO SOCIAL BÁSICO. ¿QUIÉN DEBE PROPORCIONARLO?

Gasto de los gobiernos subnacionales como porcentaje del PIB y gasto público por grupos de ingreso (2019)

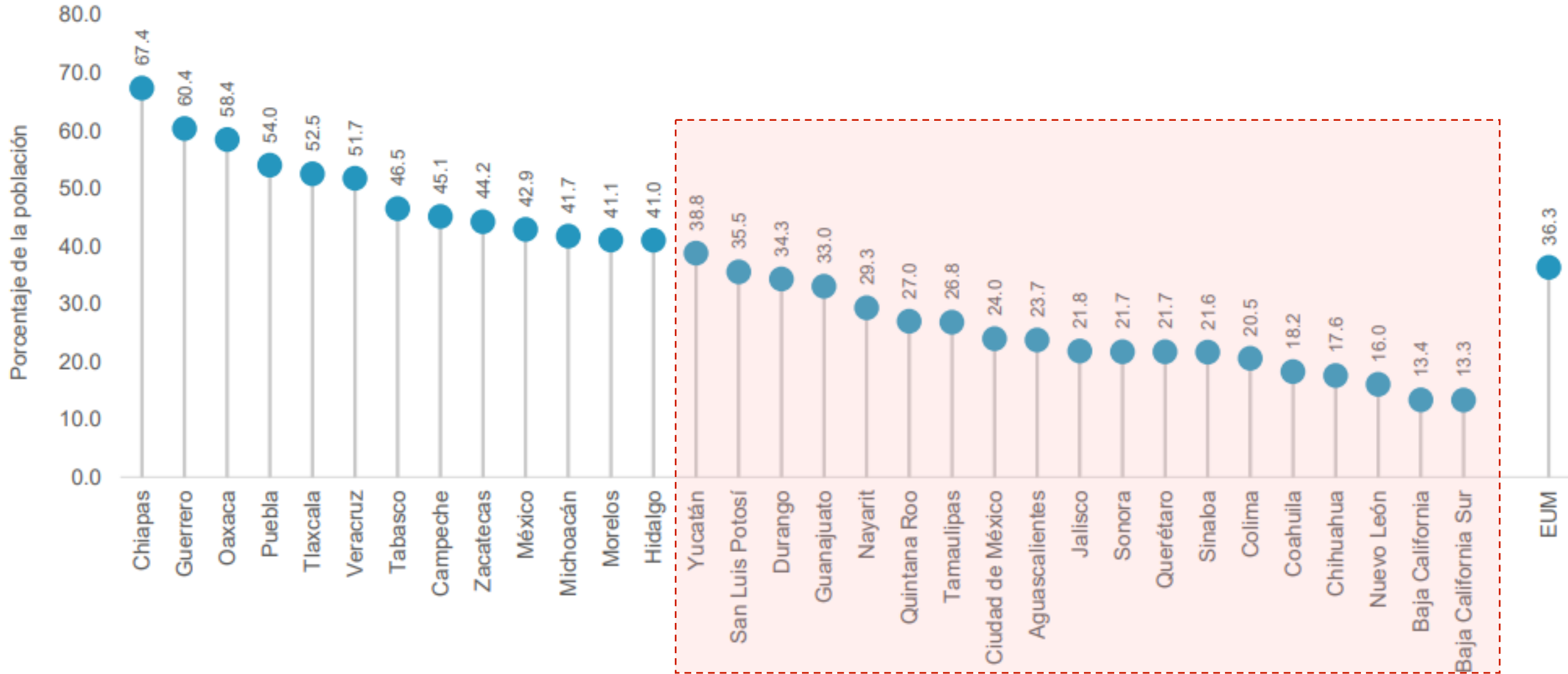


Gasto de los gobiernos subnacionales como porcentaje del PIB y área geográfica (2019)



19 ENTIDADES DE LOS ESTADOS UNIDOS MEXICANOS TIENEN UN PORCENTAJE DE POBLACIÓN EN SITUACIÓN DE POBREZA MAYOR A LA MEDIA NACIONAL

Porcentaje de la población en situación de pobreza por entidad federativa. 2022.



De la discusión anterior surge la necesidad de que el gobierno cuente con mayores recursos



**GOBIERNO DE
MÉXICO**

HACIENDA
SECRETARÍA DE HACIENDA Y CRÉDITO PÚBLICO

 **SAT**
SERVICIO DE ADMINISTRACIÓN TRIBUTARIA

NACIONES UNIDAS PROPONE LA SIGUIENTE EJECUCIÓN DEL PRESUPUESTO BASADO EN DERECHOS

Marco normativo para los derechos humanos

- Derecho de las personas a participar en la conducción de asuntos públicos
- El Gobierno es responsable frente a su pueblo por sus acciones para cumplir con los derechos humanos
- OBLIGACIÓN DE ALCANZAR PROGRESIVAMENTE EL CUMPLIMIENTO DE LOS DERECHOS




Proceso presupuestario a través de los derechos humanos

- Niños y niñas deben ejercer su derecho a participar en los asuntos públicos
- Iniciativa del presupuesto abierto y elaboración participativa
- Documentos clave a disposición del público

Formulación de presupuestos

- Ingresos y asignaciones deben cumplir con las obligaciones de derechos humanos y el gobierno nacional debe regular los presupuestos subnacionales, A MEDIDA QUE ESE PATRIMONIO SEA DISTRIBUÍDO DE MANERA DESIGUAL, LA FACILIDAD CON LA QUE LAS PERSONAS PUEDAN GOZAR DE DERECHOS VARIARÁ.

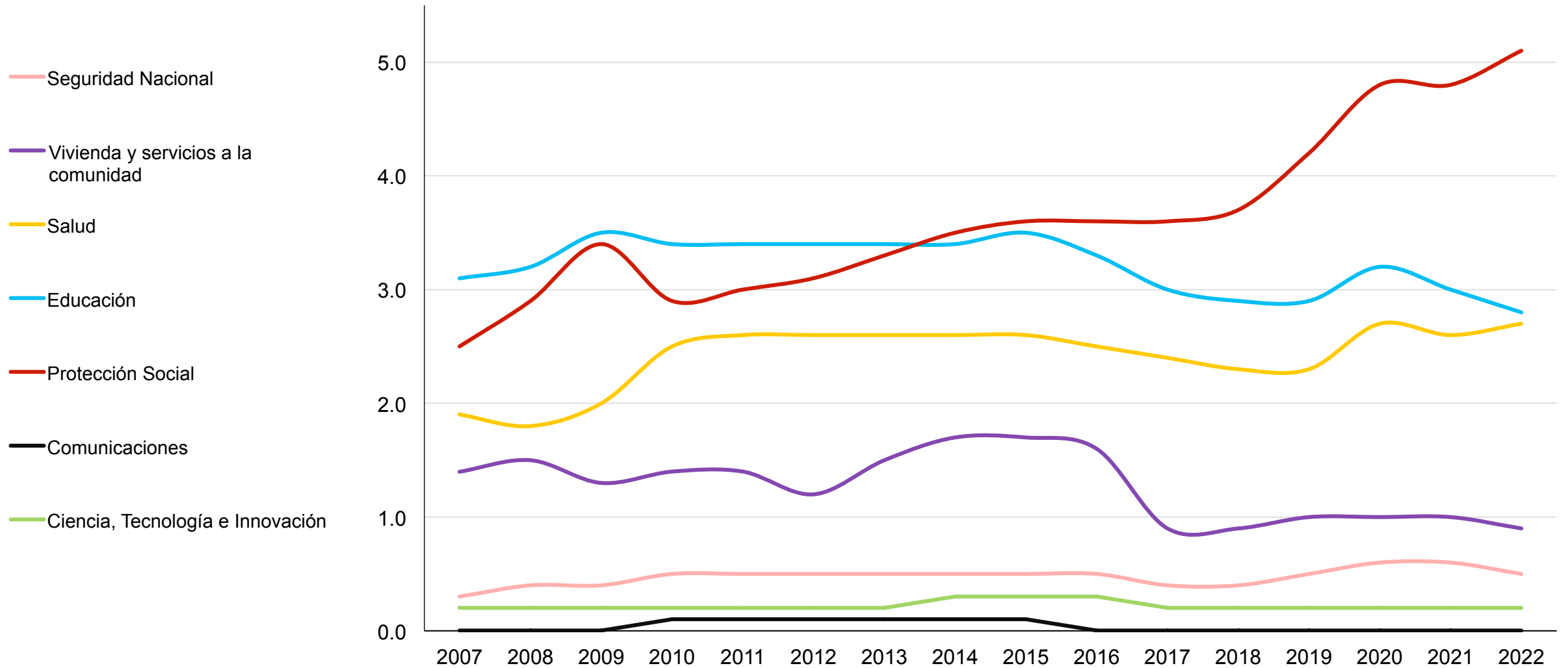


Ejecución

- Rendición de cuentas como principio fundamental
- Definir partidas presupuestarias estratégicas para grupos vulnerables

SIN REFORMA PRESUPUESTAL SE HA TENIDO QUE SACRIFICAR SECTORES ESTRATÉGICOS Y CON ELLO EL FUTURO DEL PAÍS

México (2007-2022): Gasto programable del sector público. Porcentaje del PIB.



CLAVES PARA UN PRESUPUESTO BASADO EN DERECHOS

El posible impacto de la política económica sobre los derechos humanos debe ser una prioridad en las mentes del gobierno. (Naciones Unidas, 2022)

Política impositiva centrada en movilizar recursos y poner a disposición inversión en recursos humanos, desigualdad y rendición de cuentas

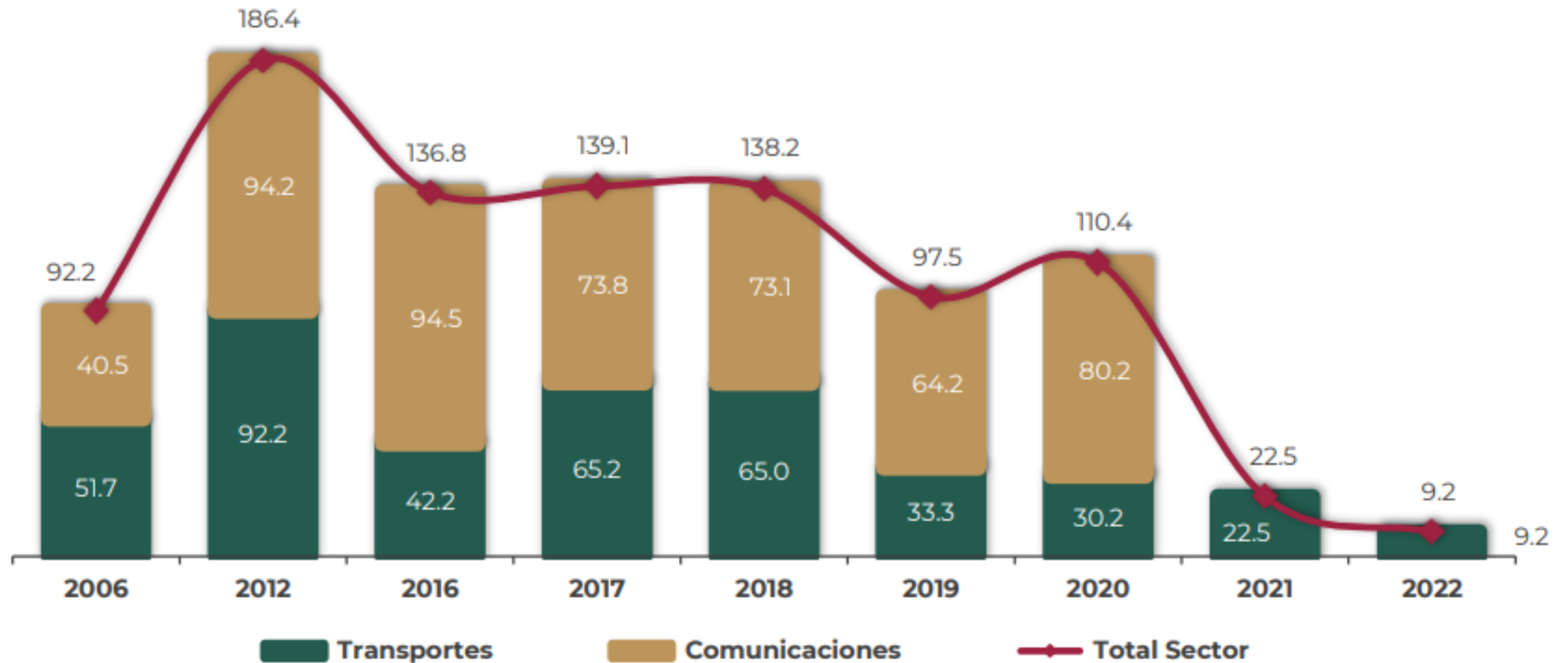
Se debe considerar la sustentabilidad de la deuda al ponderar la posibilidad de tomar deudas adicionales en presupuestos futuros para cumplir los derechos humanos en el largo plazo

Asistencia oficial para el desarrollo donde el Estado realice acciones positivas para el cumplimiento de los derechos humanos

OTRA GRAN DEFICIENCIA EN LOS PAÍSES EN DESARROLLO HA LA INSUFICIENTE INVERSIÓN EN INFRAESTRUCTURA, DEJANDO A LOS PAÍSES FUERA DEL DESARROLLO GLOBAL

Inversión ejercida en el Sector Comunicaciones y Transportes
Serie anual 2006, 2012 y de 2016 a 2022

Miles de millones de pesos



REFLEXIONES FINALES

- El presupuesto requiere tener una visión de largo plazo, basado en el modelo de país que queremos ser en el futuro y seleccionar el modelo de bienestar que queremos impulsar
- Tenemos que dimensionar el papel del Estado en el Desarrollo
- Se requiere renovar la infraestructura para un país del siglo XXI
- No podemos pensar en desarrollo sin educación, y ciencia y tecnología, si buscamos ser un país competitivo a escala global
- Se tiene que tener presente el concepto de subsidiariedad para dar una adecuada dimensión al desarrollo territorial



Gracias