



OXFAM

México

LA IGUALDAD ES EL FUTURO



EL MONOPOLIO DE LA DESIGUALDAD

Carlos Brown Solà, director de Conocimiento y Justicia Fiscal



OXFAM

México



AGENDA



- Desigualdad S.A.
- Una desigualdad aún más extrema en México.
- ¿Una relación de conveniencia?
- Monopolios y desigualdad.
- La economía es política.



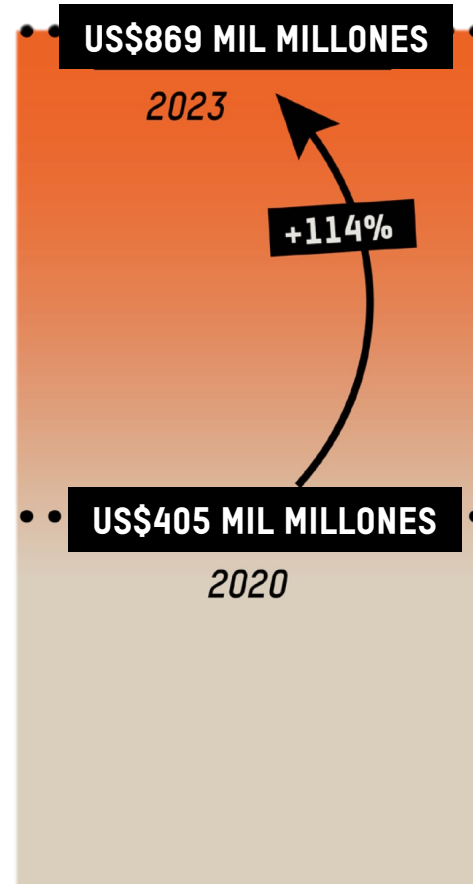
DESIGUALDAD S.A.

El monopolio de la desigualdad



EL PRIMER BILLONARIO

De seguir así, tomará apenas **10 AÑOS** que un ultrarrico logre acumular un millón de millones de dólares, pero unos **230 AÑOS** en acabar con la pobreza en el mundo.

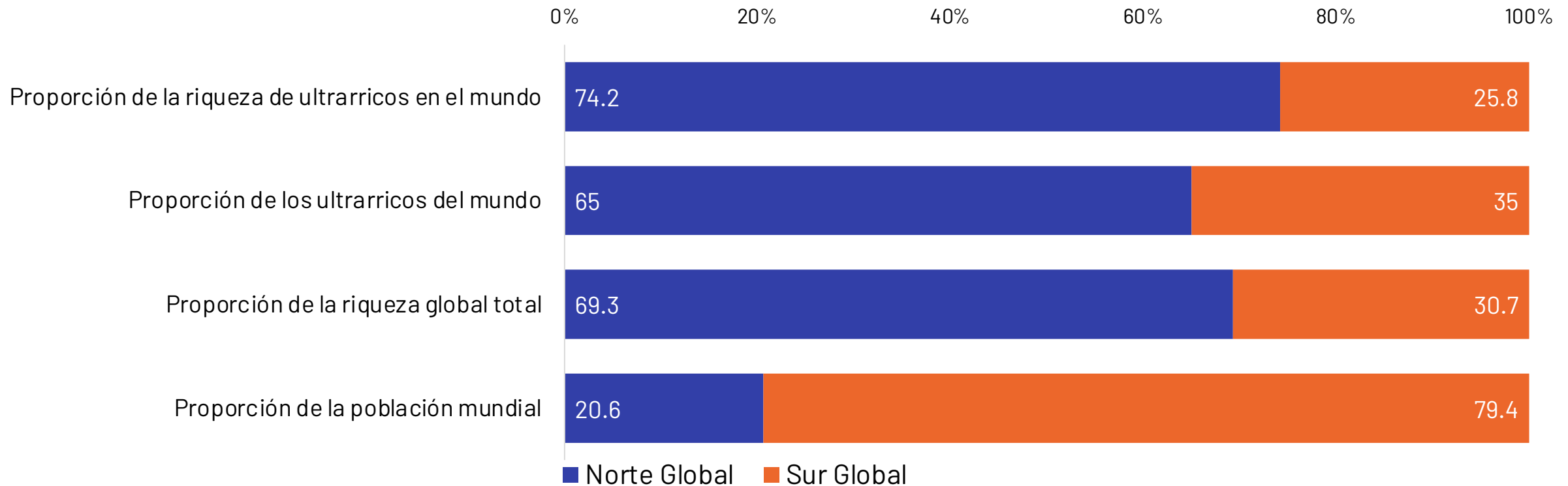


LOS CINCO HOMBRES MÁS RICOS DEL MUNDO HAN MÁS QUE DUPLICADO SUS FORTUNAS DESDE EL 2020, MIENTRAS 5,000 MILLONES DE PERSONAS SE HAN HECHO MÁS POBRES



LOS RICOS EN EL NORTE GLOBAL AÚN SON DUEÑOS DEL MUNDO

Proporción de la concentración de la riqueza en el Norte global en comparación con el resto del mundo (%)



Fuente: cálculos de Oxfam con datos de Forbes y UBS.



UNA MÁQUINA DE DESIGUALDADES

Las grandes empresas globales han **aumentado sus ganancias en 89%** en 2021 y 2022.

82% de estas ganancias benefician a sus accionistas, quienes se encuentran en la lista de ultrarricos.

7 de las 10 corporaciones más grandes del mundo tienen a un ultrarrico como CEO (director general) o como principal accionista.

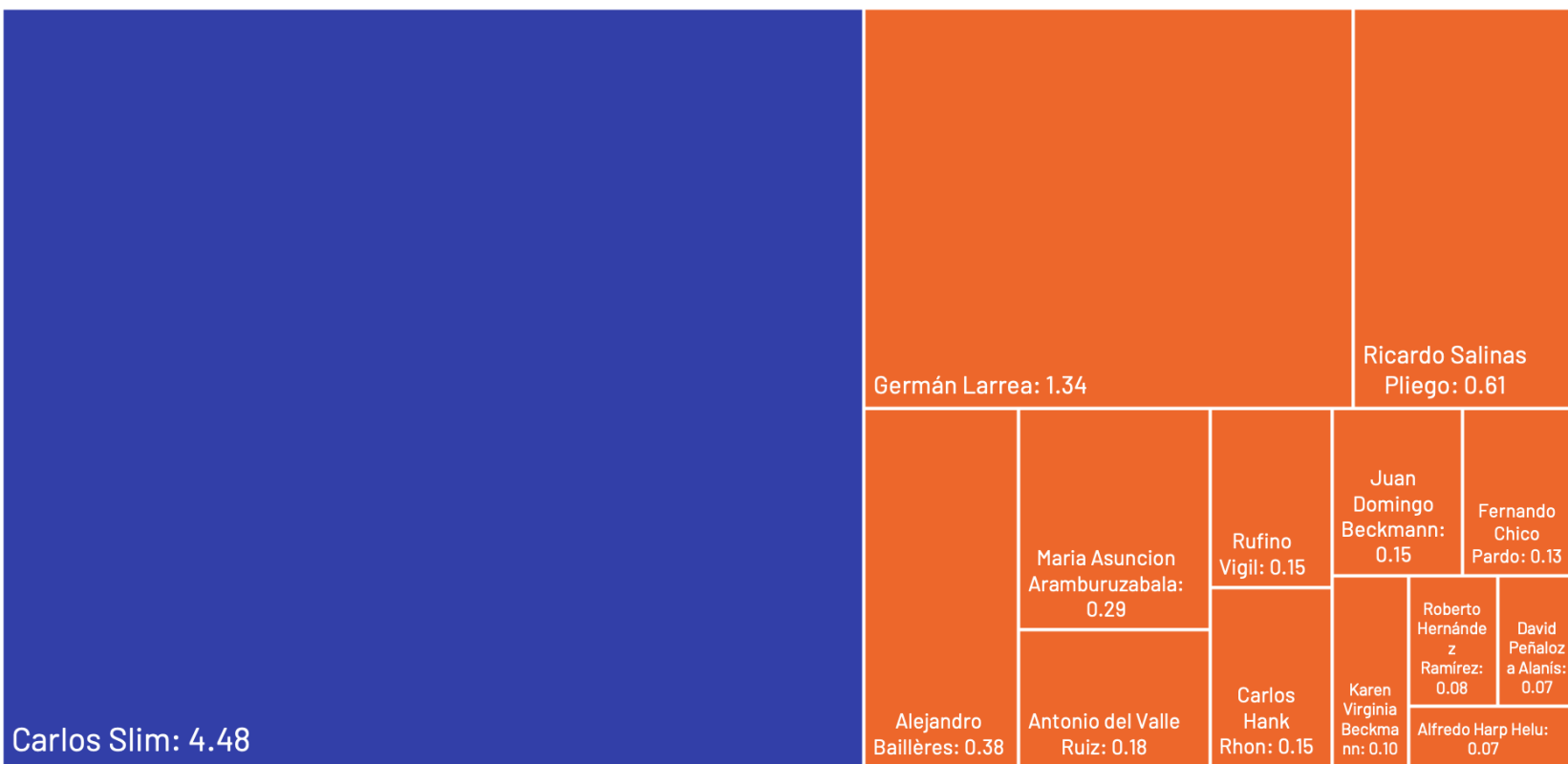


UNA DESIGUALDAD AÚN MÁS EXTREMA EN MÉXICO

El monopolio de la desigualdad



■ Ultrarricos ■ Carlos Slim ■ Ultrarricos sin Slim ■ Resto de ricos ■ Resto del país ■ 50% más pobre



14 ULTRARRICOS MEXICANOS CONCENTRAN 8 DE CADA 10 PESOS DE RIQUEZA EN EL PAÍS

Distribución porcentual del total de la riqueza privada nacional, noviembre 2023



Fuente: cálculos de Oxfam México con datos de Forbes

EL EFECTO



SLIM

Acumula **4.48** de cada 100 pesos de riqueza privada nacional
Persona más rica de **México y de América Latina y el Caribe**
Más rico que los **otros 13** ultrarricos mexicanos juntos
Concentra casi tanta riqueza como **la mitad más pobre** de México



Su fortuna conjunta se incrementó en **70 %** en términos reales desde el inicio de la pandemia
Es equivalente a la riqueza total en manos de **la mitad más pobre de América Latina y el Caribe**

DOS CASOS DE EXTREMAS DESIGUALDADES



214 millones

Población

128 millones

58 personas


Número de ultrarricos

14 personas

US\$192 mil millones

Fortuna conjunta

US\$180 mil millones





¿UNA RELACIÓN DE CONVENIENCIA?


El monopolio de la desigualdad






OXFAM

México



**¿MÁS O MENOS
INTERVENCIÓN DEL
ESTADO EN LA ECONOMÍA
Y SOCIEDAD?**

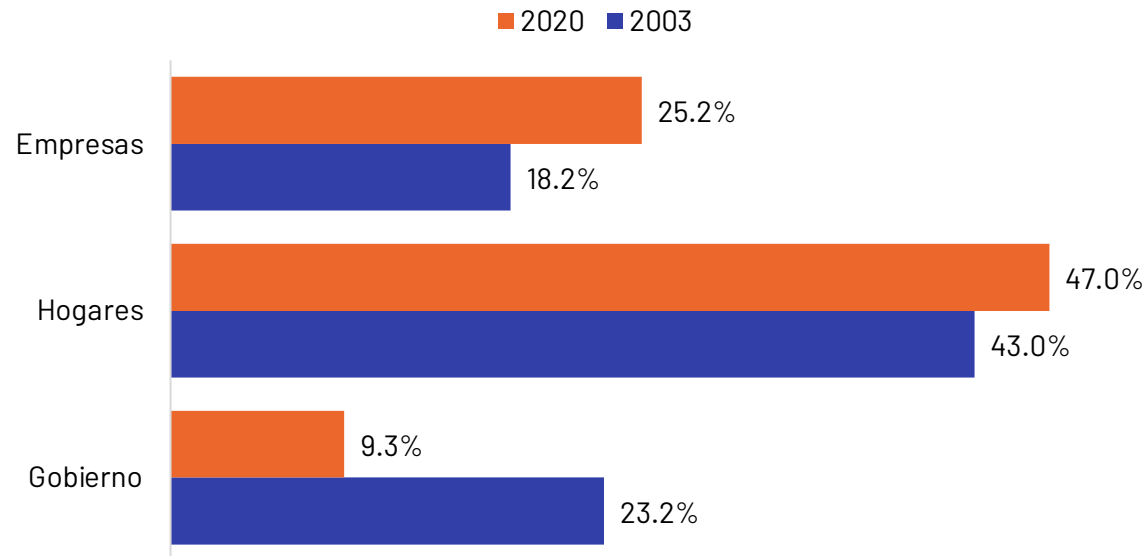


**¿PARA QUIÉN TRABAJA Y
A QUIÉN BENEFICIA LA
ACCIÓN DEL ESTADO?**

LA EXTREMA DESIGUALDAD DE LA RIQUEZA QUE VEMOS HOY ES PRODUCTO DE LAS DECISIONES POLÍTICAS DE, AL MENOS, LAS ÚLTIMAS CUATRO DÉCADAS

Lo que pasó con la riqueza nacional

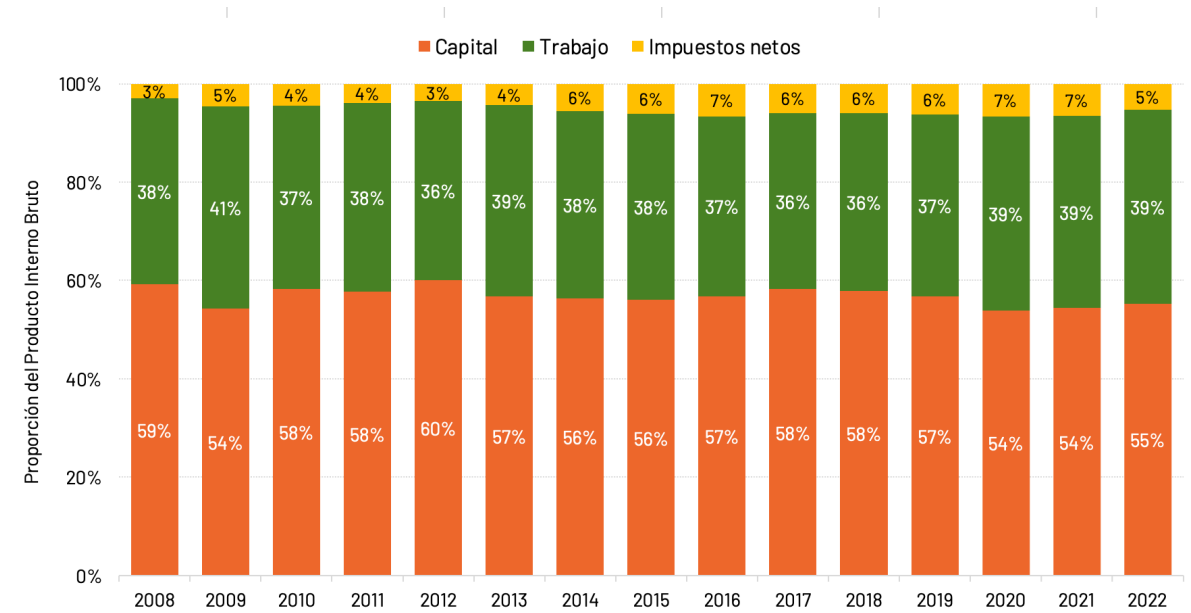
Proporción de la riqueza nacional (%), 2003-2020



Fuente: elaboración propia con datos de Del Castillo (2023)

Lo que pasa con el ingreso nacional

Distribución funcional del producto interno bruto, 2008-2022



Fuente: elaboración propia con datos de Inegi (2023) y ajustada por informalidad con la metodología de Conasami (2023)

¿POR QUÉ ESTA CONCENTRACIÓN DE LA RIQUEZA EN EL SECTOR PRIVADO?

Dos factores relacionados:

1 Privatizaciones y concesiones

Transferencia **masiva** de riqueza de lo público
Mil empresas públicas privatizadas en cuatro décadas

+ Concesiones a 11 de 14 ultrarricos
Exploración de bienes propiedad de la nación
Protegidos por el mismo gobierno

Origen principal de sus enormes fortunas

2 Control de precios

Falta de una buena política de competencia
Cobro de precios más altos → Pagamos más

Alta concentración de poder de mercado

Fuente sostenida de poder económico

PARA MUESTRA, EL MEJOR PEOR DE LOS BOTONES: EL SECTOR MINERO



Están mal reguladas

Tres empresas, propiedad de Larrea y Baillères, controlan el **80%** del mercado minero

Contribuyen poco

En 2022, impuestos federales por apenas el 17.9% del total de sus ganancias
IVA negativo en 2022 (¡les pagamos IVA!)

Contaminan mucho

Cada año, un escándalo ambiental nuevo
Río Sonora, 2014. 22 mil personas afectadas, uno de los mayores desastres ecológicos en nuestra historia

Afectan a sus trabajadores

Casi nunca cumplen con legislación laboral
Consecuencias negativas para salud de trabajadores
Pasta de Conchos, 2006. Sigue sin resolverse.

Sus concesiones son opacas

No hay transparencia en los mecanismos para el otorgamiento de concesiones ni en la elaboración de evaluaciones de impacto ambiental y su cumplimiento

#CambiémoslaYa

¿SON RICOS PORQUE LE ECHAN GANAS?

NO

Lo son, sobre todo, por décadas de gobiernos que han renunciado a regular su acumulación de poder e influencia.



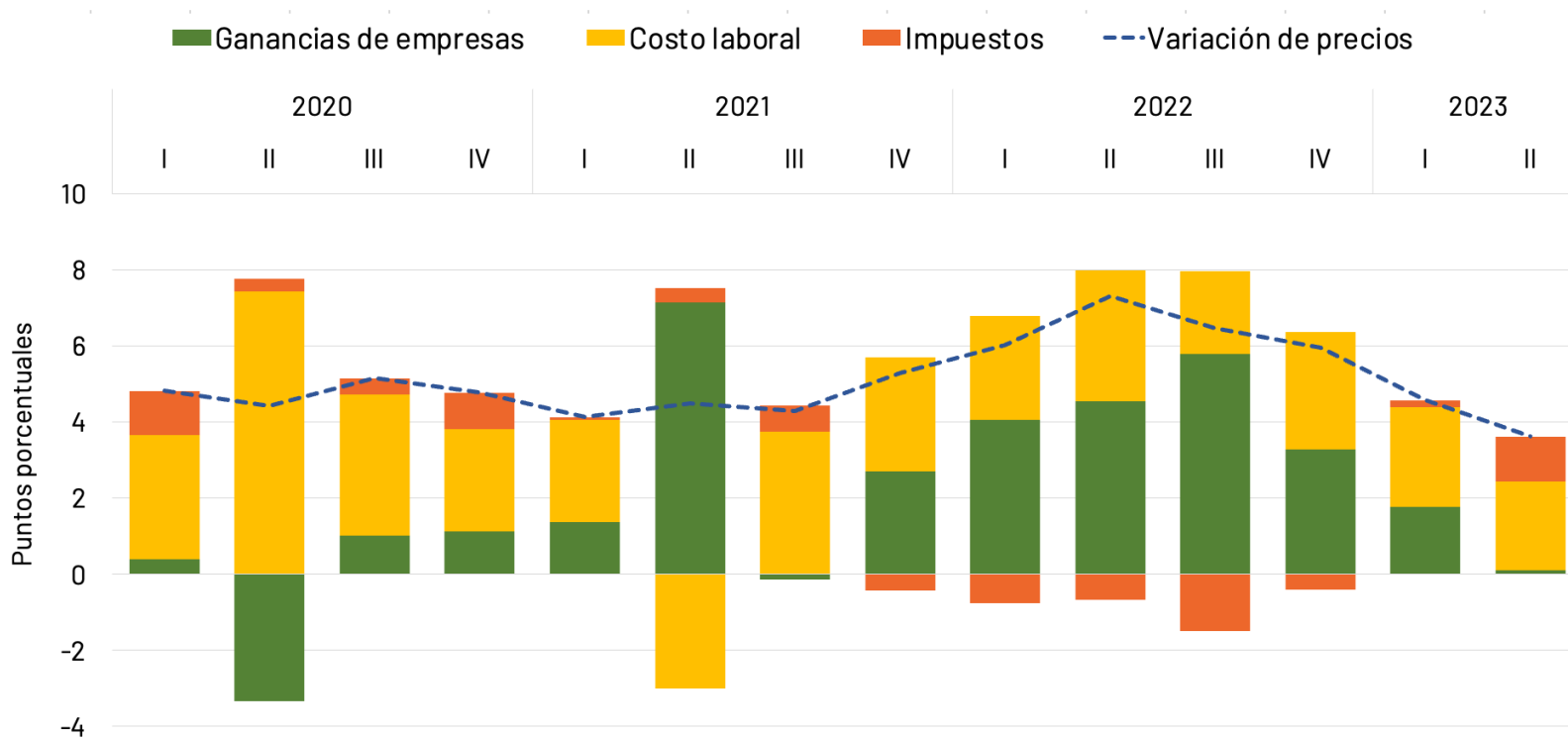
MONOPOLIOS Y DESIGUALDAD

El monopolio de la desigualdad



**LA ALTA CONCENTRACIÓN DEL PODER DE MERCADO
EN LAS GRANDES EMPRESAS HA SIDO COMO
GASOLINA  PARA EL FUEGO 
DE LAS DESIGUALDADES**

Se aprovecharon de los choques económicos tras las recientes crisis globales para **incrementar sus ganancias**



LAS GANANCIAS DE LAS EMPRESAS CAPTURARON CERCA DEL 60 % DEL INCREMENTO EN PRECIOS DE LA ECONOMÍA MEXICANA DE SEPTIEMBRE DE 2021 A SEPTIEMBRE DE 2022

Descomposición de la variación de precios en México por factores de producción, 2020 T1 - 2023 T2

Fuente: elaboración propia con datos de Inegi y con base en la metodología de Conasami y BCE

¿SON LAS MICRO, PEQUEÑAS Y MEDIANAS EMPRESAS?

NO

Pocas empresas poseen la mayor proporción de los activos de capital en la economía: el **93%** de los activos físicos están en posesión de apenas el **10%** de ellas.

A las MIPYMES también les afecta esta extrema desigualdad.



LA ECONOMÍA ES POLÍTICA

El monopolio de la desigualdad



ESTO NO TIENE POR QUÉ SER ASÍ

**SÍ HAY DE OTRA:
LA ECONOMÍA ES POLÍTICA**



LA ECONOMÍA ES POLÍTICA

CINCO EJES POR UN NUEVO ESTADO EN MÉXICO

#LaEconomíaEsPolítica
#SíHayDeOtra



Que ganes más en tu día a día

- Políticas de empleo, salariales, laborales y de seguridad social para todas las personas trabajadoras.
- Políticas fiscales progresivas donde pague más quien más gana, para (re)distribuir los ingresos y la riqueza de forma más igualitaria.

Que pagues menos por lo que consumes

- Regular de manera más activa los mercados.
- Promover una nueva política industrial con un Estado emprendedor.
- Ofrecer bienes y servicios públicos de calidad para evitar gasto de bolsillo.

Que cuidar sea una elección

- Promover una economía que cuide la vida. Que los cuidados no sólo se reconozcan y se remuneren de manera justa, sino que se redistribuyan dentro de los hogares y con el Estado, el sector privado y las comunidades.

Que la riqueza sea para quien la trabaja

- Diseñar reglas diferenciadas que favorezcan a las personas trabajadoras independientes y a las MIPYMES.
- Reconocer y promover otras estructuras empresariales y de propiedad.

Que pague y repare quien más contamina

- Replantear las políticas ambientales y de acción frente a la crisis climática para alejarnos de los modelos extractivos y contaminantes.
- Obligar a reparar a quienes son realmente responsables de esta crisis.
- Que nuestro futuro climático no dependa de las decisiones de unos cuantos.

**NO ES LA
CUESTA DE
ENERO...**



**...SON LOS
ULTRARRICOS**



OXFAM

México

Carlos Brown Solà

Director de Conocimiento y Justicia Fiscal

carlosbrowns@oxfammexico.org

[@oxfammexico](#) | [@cabrowns](#)



OXFAM

México

LA IGUALDAD ES EL FUTURO